

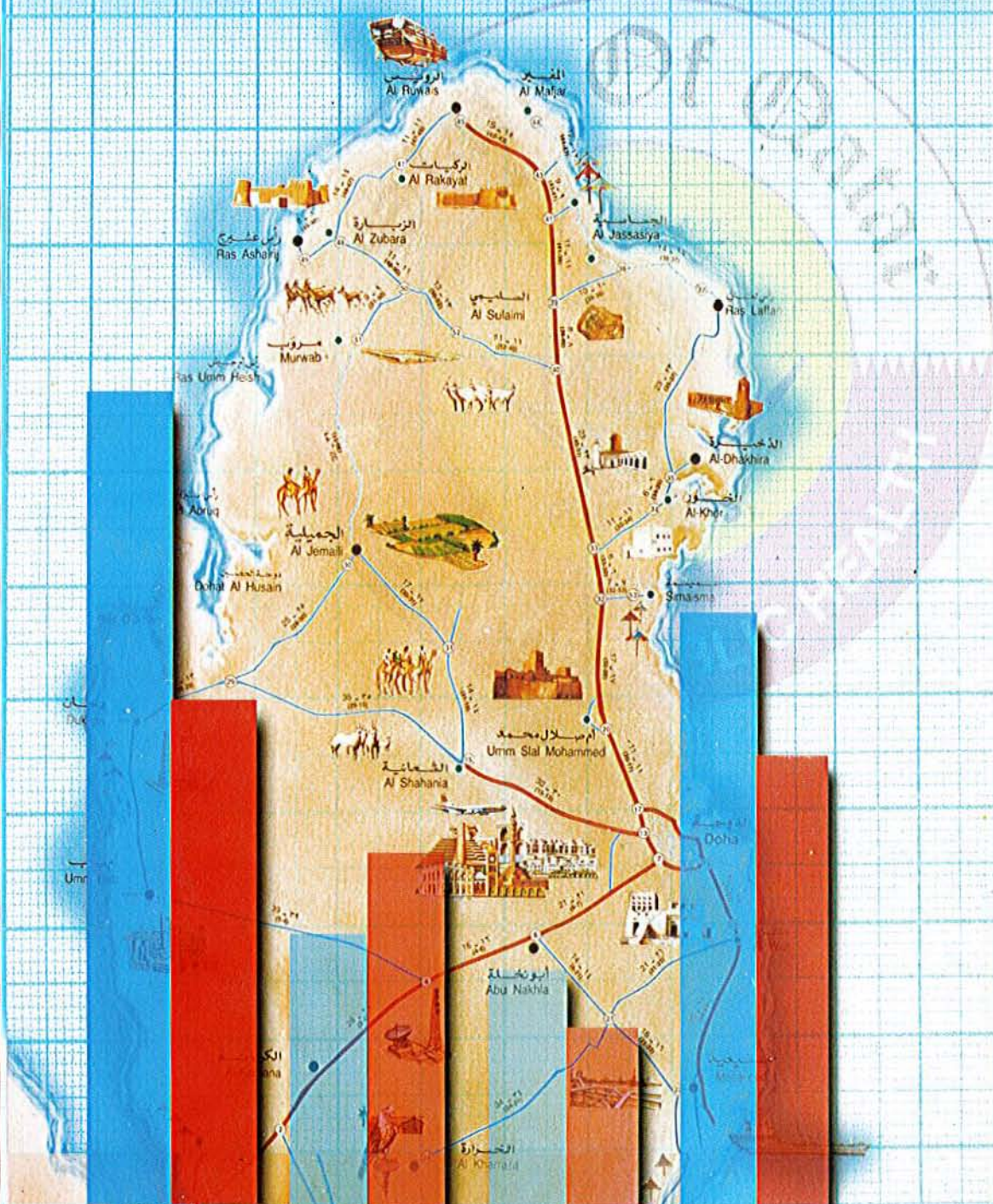


# STATE OF QATAR

## MINISTRY OF PUBLIC HEALTH

### PREVENTIVE HEALTH DEPARTMENT

#### VITAL STATISTICS SECTION

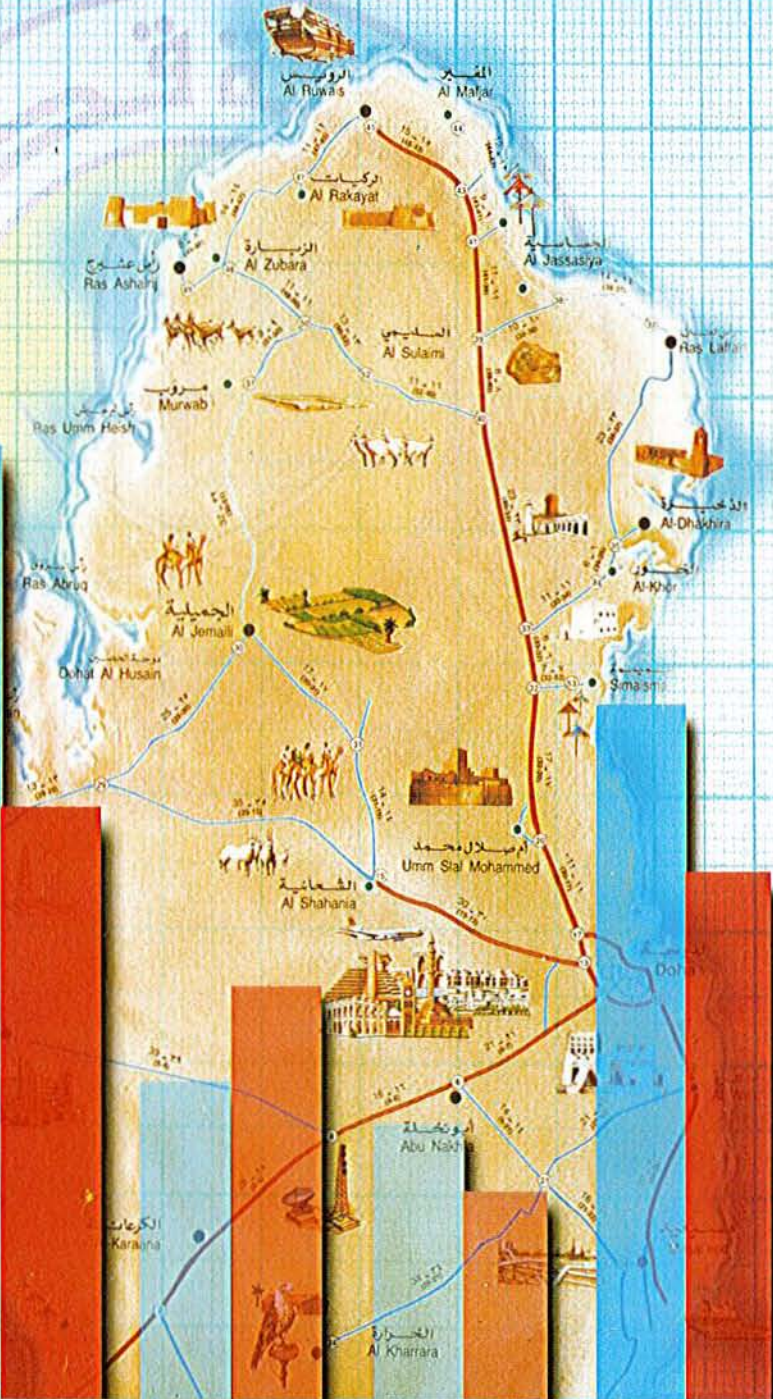


أبو سامة  
Abu Samra  
سواوي  
Sa'awi

**Vital Statistics**  
Sawda Nahla  
**Annual Report, 2003**

# دولة قطر وزارة الصحة العامة

## إدارة الصحة الوقائية قسم الإحصاءات الحيوية



أبو سمير  
Abu Samir

بالي  
Balwa

نقيان البغلة  
Niqyan Al Baghla

### الإحصاءات الحيوية التقرير السنوي ٢٠٠٢ م

دولة قطر

وزارة الصحة العامة

إدارة الصحة الوقائية

قسم الإحصاءات الحيوية

# الإحصاءات الحيوية

التقرير السنوي ٢٠٠٣م



حضرة صاحب السمو  
الشيخ حمد بن خليفة آل ثاني  
أمير البلاد المفدى



سمو الشيخ

**تميم بن حمد بن خليفة آل ثاني**

ولي العهد الأمين



د. حجار أحمد حجار

وزير الصحة العامة

## تقديم

يسر إدارة الصحة الوقائية - وزارة الصحة العامة ، أن تقدم التقرير السنوي لقسم الإحصاءات الحيوية عن عام 2003 م .  
وتعميماً للفائدة فقد تضمن التقرير تقدير السكان للعام 2003م والعمر المتوقع عند الميلاد ، والأحداث الحيوية الخاصة بالمواليد أحياء والمواليد موتى والوفيات بمختلف توزيعاتها وبعض البيانات والمؤشرات الحيوية الإجمالية عن الفترة من 1994 - 2003 و 1999 - 2003 وتضمن التقرير نشاطات وجداول إحصائية لأقسام الصحة الوقائية الأخرى .  
ولقد راعينا في هذا التقرير أن يحمل نفس سمات التقارير السابقة مع بعض التعديلات والإضافات .  
ونأمل أن يجد الباحثون والمهتمون بالظواهر الحيوية ( المواليد والوفيات ) في هذا التقرير عوناً لهم .  
كما أننا نرحب بجميع الملاحظات والإقتراحات التي تساعدنا في تحسين إطاره ومضمونه .  
ونقدم الشكر والتقدير لكل من ساهم في أن يصدر التقرير بشكله الحالي .  
وفقنا الله جميعاً لما فيه خير البلاد تحت قيادة حضرة صاحب السمو أمير البلاد المفدى حفظه الله وسمو ولي عهده الأمين .

والله ولي التوفيق...

د . أحمد محمد الإبراهيم

مدير إدارة الصحة الوقائية

صفحة رقم	جدول رقم	المحتويات
		<b>الفصل الاول السكان</b>
19	1 - 1	السكان في قطر حسب نسبة النوع والتركيب العمري ، ( تعداد 1986 )
20	2 - 1	السكان في قطر حسب نسبة النوع والتركيب العمري ، ( تعداد 1997 )
21	3 - 1	تقدير السكان في منتصف العام حسب نسبة النوع والتركيب العمري ، 2003م
22	4 - 1	التركيب العمري للسكان في قطر حسب النوع .
23	5 - 1	نسبة النوع للسكان في قطر حسب الفئة العمرية .
24	6 - 1	تقدير السكان في منتصف العام حسب السنوات والفئات العمرية (المجموع)
25	7 - 1	تقدير السكان في منتصف العام حسب السنوات والفئات العمرية (ذكور)
26	8 - 1	تقدير السكان في منتصف العام حسب السنوات والفئات العمرية (إناث)
27	9 - 1	التركيب العمري لاجمالي السكان في قطر (المجموع)
28	10 - 1	توقع البقاء على قيد الحياة حسب الفئات العمرية 2002م (المجموع)
29	11 - 1	توقع البقاء على قيد الحياة حسب الفئات العمرية 2002م (ذكور)
30	12 - 1	توقع البقاء على قيد الحياة حسب الفئات العمرية 2002م (إناث)
31	13 - 1	بيانات سكانية (1994-2003م) (اعداد)
32	14 - 1	بيانات سكانية (1994-2003م) (نسب)
33	15 - 1	مؤشرات سكانية (1994-2003م)
		<b>الفصل الثاني المواليد أحياء</b>
36	1-2	عدد المواليد أحياء المسجلين حسب الشهر والنوع والجنسية، 2003م (الاجمالي)
37		رسم رقم 1.2 عدد المواليد أحياء المسجلين حسب النوع
38	2-2	عدد المواليد أحياء المسجلين حسب الشهر والنوع والجنسية، 2003م (الاجمالي (النسبة))
39		رسم رقم 2.2 عدد المواليد أحياء المسجلين حسب الجنسية 1980-2002م
40	3-2	عدد المواليد أحياء المسجلين حسب الشهر والنوع والجنسية ( المواليد أحياء - المستشفى )
41	4-2	عدد المواليد أحياء المسجلين حسب الشهر والنوع والجنسية، 2003م (القطريين مواليد الخارج )
42	5-2	عدد أحياء المسجلين حسب الشهر والنوع والجنسية ، 2003م (مواليد المنزل)
43	6-2	عدد المواليد أحياء المسجلين حسب عمر الام وجنسييتها، 2003م (اجمالي المواليد)
44	7-2	نسبة المواليد أحياء المسجلين حسب عمر الام وجنسييتها، 2003م (اجمالي المواليد)
45	8-2	عدد المواليد أحياء المسجلين حسب الوزن عند الولادة والنوع والجنسية ، 2003م (اجمالي المواليد)
46	9-2	نسبة المواليد أحياء المسجلين حسب الوزن عند الولادة والنوع والجنسية ، 2003م (اجمالي المواليد)
47	10-2	عدد المواليد أحياء المسجلين حسب الوزن عند الولادة والنوع والجنسية ، 2003م (المواليد أحياء المستشفيات )
48	11-2	عدد المواليد أحياء المسجلين حسب عمر الام ووزن المولود عند الولادة ، 2003م (اجمالي المواليد)
49	12-2	نسبة المواليد أحياء المسجلين حسب عمر الام ووزن المولود عند الولادة ، 2003م (اجمالي المواليد)
50	13-2	عدد المواليد أحياء المسجلين حسب عمر الام ووزن المولود عند الولادة ، 2003م ( المواليد أحياء المستشفيات )
51	14-2	عدد المواليد أحياء المسجلين حسب مكان الميلاد والجنسية
51	15-2	نسبة المئوية المواليد أحياء المسجلين حسب مكان الميلاد والجنسية



صفحة رقم	جدول رقم	المحتويات
		<b>الفصل الثالث المواليد موتى و الاجهاض</b>
54	1-3	المواليد موتى حسب عمر الام والنوع والجنسية، 2003م
55	2-3	نسبة المواليد موتى حسب عمر الام والنوع والجنسية، 2003م
56		رسم رقم 1-3 المواليد موتى حسب عمر الام ، 2003م
57	3-3	المواليد موتى حسب ترتيب المولود والنوع والجنسية، 2003م
58		رسم رقم 2-3 المواليد موتى حسب ترتيب المولود 2003م
59	4-3	نسبة المواليد موتى حسب ترتيب المولود والنوع والجنسية، 2003م
60	5-3	المواليد موتى حسب عمر المولود الرحمي بالاسباب والنوع والجنسية، 2003م
61		رسم رقم 3-3 المواليد موتى حسب عمر المولود الرحمي بالاسباب والجنسية، 2003م
62	6-3	نسبة المواليد موتى حسب عمر المولود الرحمي بالاسباب والنوع والجنسية،
63	7-3	الاجهاض حسب عمر الام والنوع والجنسية، 2003 م
64		رسم رقم 4-3 الاجهاض حسب عمر الام 2003 م
65	8-3	نسبة الاجهاض حسب عمر الام والنوع والجنسية، 2003 م
66	9-3	عدد حالات الاجهاض حسب ترتيب المولود والنوع والجنسية، 2003م
67		رسم رقم 5-3 عدد حالات الاجهاض حسب ترتيب المولود، 2003م
68	10-3	نسبة حالات الاجهاض حسب ترتيب المولود والنوع والجنسية، 2003م
69	11-3	معدل الوفاة حوالي الولادة ووفيات الاجنة والاجهاض ، والامهات، (1994-2003م)
70	12-3	الزيادة الطبيعية ووفيات الاجنة والاجهاض ، (1994-2003م)
		<b>الفصل الرابع الوفيات</b>
73	1-4	الوفيات حسب الشهر والنوع والجنسية ، 2002م
74		رسم رقم 1-4 نسبة الوفيات حسب النوع والجنسية 2003
75	2-4	عدد الوفيات حسب الفئات العمرية والنوع والجنسية 2003م
76	3-4	عدد الوفيات حسب الفئات العمرية والنوع (1999-2003م) (المجموع)
77		رسم رقم 2-4 الوفيات حسب الفئة العمرية والنوع 2003
78		رسم رقم 3-4 الوفيات حسب الفئة العمرية والجنسية 2003
79	4-4	عدد الوفيات حسب الفئات العمرية والنوع (1999-2003م) (قطريين)
80	5-4	عدد الوفيات حسب الفئات العمرية والنوع (1999-2003م) (غير قطريين)
81	6-4	نسبة الوفيات حسب الفئات العمرية والنوع (1999-2003م) (المجموع)
82	7-4	عدد الوفيات حسب (التصنيف الدولي للأمراض-المراجعة العاشرة) الفصل لسبب الوفاة والنوع والجنسية ، 2003م
84		رسم رقم 4-4 الوفيات حسب سبب الوفاة (الفصل) والجنسية 2003
85	8-4	نسبة الوفيات حسب (التصنيف الدولي للأمراض-المراجعة العاشرة) الفصل لسبب الوفاة والنوع والجنسية ، 2003م
87	9-4	عدد الوفيات حسب سبب الوفاة (الفصل) والنوع (1999-2003م) (المجموع)
88	10-4	نسبة الوفيات حسب سبب الوفاة (الفصل) والنوع (1999-2003م) (المجموع)
89	11-4	الوفيات حسب سبب الوفاة (الفصل) والنوع (1999-2003م) (قطريين)
90	12-4	الوفيات حسب سبب الوفاة (الفصل) والنوع (1999-2003م) (غير قطريين)
91	13-4	عدد الوفيات حسب الفئة العمرية والنوع وسبب الوفاة بالتفصيل تبعا للمراجعة العاشرة 2003م
107	14-4	عدد الوفيات تبعا للجنسية والنوع وسبب الوفاة حسب التصنيف الدولي للأمراض المراجعة العاشرة (قائمة موجزة 103 سبب) 2003م
121	15-4	عدد وفيات الاطفال الاقل من خمس سنوات تبعا للفئة العمرية والنوع والجنسية وسبب الوفاة تبعا للمراجعة العاشرة للعام 2003م (قائمة وفيات الرضع والاطفال المكتلة ( 67 سبب))
132		رسم رقم 4- 5 معدل وفيات الاطفال اقل من خمس سنوات (1994-2003)
133		رسم رقم 4- 6 معدل وفيات حديثي الولاده (1994-2003)

صفحة رقم	جدول رقم	المحتويات
134	16-4	عدد وفيات الفطريين خارج فطر حسب الفئة العمرية والنوع وسبب الوفاة وسبب الوفاة حسب التصنيف الدولي للأمراض المراجعة العاشرة (قائمة موجزة 1036 سبب) 2003م
143	17-4	وفيات الأطفال أقل من خمس سنوات ووفيات الامهات (1994-2003م)
144	18-4	وفيات الرضع (أقل من سنة من العمر) (1994-2003م)
145	19-4	معدل وفيات الرضع والأطفال أقل من خمس سنوات ومعدل الوفاة حوالي الولادة
146	20-4	معدل وفيات حديثي الولادة (1994-2003)
147	21-4	معدل وفيات حديثي الولادة وما بعد حديثي الولادة (1994-2003)
148	22-4	معدل الوفيات العمرية لكل 1000 من السكان حسب النوع (2003م)
149	23-4	معدل الوفيات لكل 100000 من السكان حسب سبب الوفاة والنوع، (1994-2003م)
150	24-4	معدل الوفيات لكل 100000 من السكان حسب سبب الوفاة والنوع، 2003م
152	25-4	أهم عشرة امراض مسببة للوفاة حسب النوع، المجموع، 2003م
		<b>الفصل الخامس اقسام الصحة الوقائية</b>
		<b>قسم مكافحة الامراض الانتقالية والتطعيمات</b>
155	1-5	التغطية بالتطعيمات الاساسية التي اعطيت للأطفال الرضع أقل من عام من العمر خلال الفترة من 1997 - 2003 م
156	2-5	توزيع الامراض المعدية المبلغ عنها تبعاً للفئة العمرية خلال عام 2003 م
159	3-5	توزيع الامراض المعدية المبلغ عنها تبعاً للنوع للعام 2003 م
161	4-5	توزيع الامراض المعدية المبلغ عنها تبعاً للجنسية خلال عام 2003م
163	5-5	عدد الجرعات التي اعطيت للأطفال الرضع (أقل من سنة) موزعة تبعاً للمركز الصحي خلال عام 2003 م
164	6-5	عدد الجرعات التي اعطيت للأطفال (من سنة الى سنتين من العمر) موزعة تبعاً للشهر خلال عام 2003 م
165	7-5	عدد الجرعات التي اعطيت للأطفال (من سنتين الى خمس سنوات) موزعة تبعاً للشهر خلال عام 2003 م
		<b>وحدة العاملين بالاغذية</b>
166	8-5	عدد العاملين بالاغذية الذين تم تسجيلهم وفحصهم خلال عام 2003
167	9-5	عدد العاملين بالاغذية الذين تم تسجيلهم وفحصهم خلال عام 2003 م ونسبة التغير بين عام 2003 م و 2002م
		<b>المختبر المركزي</b>
168	10-5	عدد العينات والاختبارات التي تمت حسب الشهر خلال العام 2003م
169	11-5	عدد العينات التي تم فحصها بمختلف اقسام المختبر خلال العام 2003 م
		<b>قسم صحة المواني ومراقبة الاغذية</b>
170	12-5	أعمال وحدات قسم صحة المواني ومراقبة الاغذية خلال عام 2003م بالإضافة إلى رئاسة القسم
171	13-5	المواد الغذائية المستوردة وعدد العينات التي تم تحليلها مخبرياً عام 2003 م
		المواد الغذائية المستوردة وعدد العينات التي تم تحليلها مخبرياً عام 2003 م حسب الوحدة
172	14-5	قسم صحة المواني ومراقبة الاغذية (وحدة صحة أبو سمرة)
173	15-5	قسم صحة المواني ومراقبة الاغذية (وحدة صحة القفل البري)
174	16-5	قسم صحة المواني ومراقبة الاغذية (وحدة صحة الميناء البحري)
175	17-5	قسم صحة المواني ومراقبة الاغذية (وحدة صحة اللشبات)
176	18-5	قسم صحة المواني ومراقبة الاغذية (وحدة صحة المطر)
		<b>قسم صحة البيئة</b>
177	19-5	عدد عينات المياه والاغذية والمجاري التي جمعت خلال عام 2003م
		<b>قسم الصحة المهنية</b>
178	20-5	عدد العمال والمنشآت الذين تم الكشف عليهم حسب الشهر 2003 م
		<b>وحدة تقدير العمر</b>
179	21-5	حالات تقدير العمر حسب النوع شهرياً لعام (2003)

## المقدمة

### السكان

بلغ تقدير السكان في دولة قطر لمنتصف العام 2003م عدد 724125 نسمة والتقدير هذا العام اعتمد على تعداد السكان الذي أجراه مجلس التخطيط إدارة الإحصاء في يناير 2004م والذي يعتبر هو الأقرب للعدد الحقيقي للسكان. وهذه الزيادة الواضحة في عدد السكان تعزي للتنمية الاقتصادية في الدولة التي تستدعي وجود القوى العاملة.

### التوزيع النوعي و العمري للسكان

بلغت نسبة النوع في تقدير السكان للعام 2003م لإجمالي السكان 190.3 ذكر لكل 100 أنثى و 190.7 لتعداد عام 1997م بينما كانت في تعداد 1986م أكثر قليلا حيث بلغت 204.5. تركزت الفروق الأكبر في الفئات العمرية (20-65)، هذه الفروقات الواضحة تعزي للتنمية الاقتصادية في الدولة التي تستدعي وجود القوى العاملة التي في غالبيتها من الذكور. يتركز الثقل السكاني في الفئات العمرية (25-40) وكان التركيز أعلى في تعداد 1986م بينما لم يختلف تعداد 1997 عن تقدير 2003م كثيرا. ويرجع ذلك لنفس الأسباب التي ذكرت سابقا.

### المواليد أحياء

بلغ عدد المواليد خلال عام (2003م) 12856 مولود حي، وهذا الرقم يسجل لأول مرة بالدولة منذ أن عرفت تسجيل المواليد، وهو عبارة عن إجمالي المواليد أحياء داخل دولة قطر للقطنيين وغير القطنيين مضاف إليهم عدد القطنيين الذين ولدوا أحياء خارج الدولة في نفس العام. وقد بلغ معدل المواليد الخام (17.75) لكل ألف من السكان بنسبة زيادة عن العام السابق 5.4% و بنسبة زيادة عن عام 1994م 19.8%.

أكبر عدد لأجمالي المواليد حسب الشهور كان في شهر ديسمبر يليه نوفمبر ثم مايو، وبالنسبة للقطنيين كان شهر مايو ثم يليه نوفمبر ويناير ولغير القطنيين كان أكبر عدد في شهر ديسمبر ثم أكتوبر يليه يونيو. وأكبر عدد لأجمالي المواليد كان للأمهات في الفئة العمرية (25-29) ( إذ بلغ 30.4% من إجمالي المواليد ثم الفئة العمرية (30-34) إذ بلغت 25.7% ولم تختلف الفئات العمرية بين القطنيين وغير القطنيين.

### المواليد ناقصي الوزن

بلغت نسبة المواليد أحياء ناقصي الوزن من إجمالي المواليد أحياء 7.8%، بلغت بين الذكور 6.9% وبين الإناث 8.8% وبلغت بين القطنيين 8.4% وغير القطنيين 7.3%. و 28.7% من إجمالي المواليد أحياء ناقصي الوزن عمر أمهاتهم في الفئة العمرية (25-29).

### وفيات الأجنة

#### المواليد موتى

بلغ عدد وفيات الأجنة خلال عام 2003م 81 جنين، بمعدل وفاة أجنة 6.26 لكل ألف من المواليد، بمعدل زيادة عن العام السابق 30.6% وبمعدل زيادة عن عام 1994م 8.0%. أعلى نسبة للمواليد موتى حسب عمر الأم كانت 29.6% للأمهات في الفئة العمرية (25-30) سنة من إجمالي المواليد موتى وتليها 24.7% للفئة العمرية (30-35) وتلتها 17.3% للفئة (35-40). وأعلى نسبة للمواليد موتى حسب ترتيب المولود كانت للأمهات اللاتي لديهن مولود واحد إذ بلغت 17.3% وتلتها اللاتي لديهن مولودان إذ بلغت 14.8%، ثم اللاتي لم يسبق لهن الولادة 13.6%.

وأعلى نسبة للمواليد موتى حسب عمر المولود الرحمي كانت للمواليد في عمر 40 أسبوع رحمي أو أكثر إذ بلغت 13.6% وتلتها 39 أسبوع و36 أسبوع 9.9% لكل منهم.

#### الإجهاض

وبلغت عدد حالات الإجهاض المسجلة 131 حالة بزيادة عشرة حالات عن العام السابق، وبلغت أعلى نسبة للإجهاض حسب عمر الأم 26.7% من إجمالي حالات الإجهاض للفئة العمرية (25-30) سنة وتلتها 19.8% للفئة العمرية (30-35) وتلتها 17.6% للفئة العمرية (20-25).  
أعلى نسبة للإجهاض حسب ترتيب المولود كانت للأمهات اللاتي لم يسبق لهن الولادة واللاتي لديهن مولود واحد إذ بلغت 26.7% لكل منهم، وتلتها اللاتي لديهن ثلاثة مواليد إذ بلغت 15.3%.

#### الوفيات

بلغ عدد الوفيات خلال عام 2003م 1311 وفاة، بمعدل وفاة خام (1000/1.81) من السكان، وهي عبارة عن إجمالي الوفيات داخل دولة قطر القطريون وغير القطريون مضاف إليهم عدد القطريون الذين توفوا خارج الدولة في نفس العام. ، بمعدل زيادة عن العام السابق 7.5% وبمعدل زيادة عن عام 1994م 36%.  
بلغت نسبة وفيات غير القطريين 53% من إجمالي الوفيات بينما بلغت نسبة وفيات القطريون 47%.  
بلغت نسبة وفيات الذكور 68% من إجمالي الوفيات و32% للإناث.

أعلى معدل للوفيات العمرية كان للفئة العمرية (80 سنة وما فوق) إذ بلغ 91.6 لكل ألف من إجمالي السكان في نفس الفئة العمرية، وتلتها الفئات العمرية الأقل منها حتى سن ال 60 سنة على التوالي ثم تلتها وفيات الرضع إذ بلغت 10.7 لكل ألف مولود حي .  
أهم خمس أمراض مسببة للوفيات كانت كالآتي :

- (1) أمراض الجهاز الدوري إذ بلغ معدل الوفيات بسببها (100000/ 36.7) من السكان.
- (2) الأعراض والعلامات والنتائج السريرية والمعملية التي لم تصنف في مكان آخر وهي تشمل وفيات المنازل والوفيات غير معروفة الأسباب بلغت (100000/ 32.7).
- (3) الأسباب الخارجية للوفاة وهي تشمل الحوادث (خاصة حوادث السيارات التي تشكل معظمها) (100000/ 29.4).
- (4) أمراض الغدد الصماء والتغذية (تشمل داء السكري) (100000/ 21.7) من السكان.
- (5) الأورام إذ بلغت (100000/ 16.6). ولمزيد من التفصيل راجع الجدول رقم 4- 25 .

#### وفيات الأطفال والرضع

بلغ معدل وفيات الأطفال أقل من خمس سنوات 12.4 لكل ألف مولود حي ، مرتفعا عن عام 2001م و 2002م إذ كان 10.2 و 11.5 على التوالي. بلغ معدل وفيات الرضع 10.7 لكل ألف مولود حي ، مرتفعا عن عام 2001م و 2002م إذ كان 8.8 و 9.2 على التوالي . بلغ معدل وفيات حديثي الولادة 7.2 لكل ألف مولود حي ، مرتفعا عن العاميين السابقين. بلغ معدل وفيات الولادة المبكرة 4.4 لكل ألف مولود حي ، مرتفعا عن العاميين السابقين. وكذلك بلغ معدل وفيات حديثي الولادة المتأخرة 2.9 لكل ألف مولود حي ، مرتفعا عن العاميين السابقين.

و بلغ معدل وفيات الأطفال بعد حديثي الولادة 3.4 لكل ألف مولود حي ، وللتوضيح بصورة اشمل للمهتمين أفردنا الجدول رقم (4-18) و (4-21) لتفاصيل وفيات الرضع وحديثي الولادة وبعد حديثي الولادة .

#### وفيات الأمهات

بلغ معدل وفيات الأمهات للعام 2003م (23.3 لكل 100000 مولود حي) ويعتبر أكبر معدل وفيات في تاريخ سجل الوفيات.

# الفصل الأول

## Chapter 1

# السكان

## Population

Table 1 - 1

Population in Qatar by Sex ratio and Age structure, ( Census - 1986 )

جدول رقم 1 - 1

السكان في قطر حسب نسبة النوع والتركيب العمري ، ( تعداد 1986 )

Age Group	نسبة النوع Sex ratio	Age-structure التركيب العمري			Numbers الاعداد			الفئات العمرية
		Sex النوع			النوع			
		Total المجموع	Female اناث	Male ذكور	Total المجموع	Female اناث	Male ذكور	
0-	103.8	11.2	16.7	8.5	41154	20189	20965	0-
5-	105.4	9.4	13.9	7.2	34644	16870	17774	5-
10-	108.5	7.2	10.5	5.6	26654	12783	13871	10-
15-	119.8	6.1	8.5	5.0	22633	10295	12338	15-
20-	211.7	8.8	8.6	8.9	32569	10448	22121	20-
25-	361.4	14.4	9.5	16.8	53194	11530	41664	25-
30-	309.5	14.7	10.9	16.5	54252	13248	41004	30-
35-	306.9	10.8	8.1	12.2	39984	9826	30158	35-
40-	329.1	6.8	4.8	7.8	25081	5845	19236	40-
45-	342.4	4.5	3.1	5.1	16463	3721	12742	45-
50-	312.9	2.8	2.0	3.1	10150	2458	7692	50-
55-	277.2	1.4	1.1	1.6	5236	1388	3848	55-
60-	212.4	0.9	0.8	0.9	3202	1025	2177	60-
65-	173.8	0.4	0.5	0.4	1580	577	1003	65-
70-	121.0	0.3	0.4	0.2	1032	467	565	70-
75-	131.0	0.1	0.2	0.1	492	213	279	75-
80+	105.6	0.2	0.3	0.1	666	324	342	80+
un.	365.0	0.03	0.02	0.03	93	20	73	un.
Total	204.5	100.0	100.0	100.0	369079	121227	247852	Total

Source : Central statistical Organization

المصدر: الجهاز المركزي للإحصاء، مجلس التخطيط

جدول رقم : 2 - 1

Table 1 - 2

Population in Qatar by Sex ratio and Age structure, ( Census - 1997 )

السكان في قطر حسب نسبة النوع والتركيب العمري ، ( تعداد 1997 )

Age Group	نسبة النوع Sex ratio	Age-structure التركيب العمري			Numbers الاعداد			الفئات العمرية
		Sex النوع			Sex النوع			
		Total المجموع	Female اناث	Male ذكور	Total المجموع	Female اناث	Male ذكور	
0-	104.8	9.4	13.3	7.3	48838	23841	24997	0-
5-	106.9	9.2	13.0	7.3	48165	23275	24890	5-
10-	104.6	7.8	11.1	6.1	40687	19887	20800	10-
15-	111.2	6.1	8.4	4.9	31922	15115	16807	15-
20-	201.4	7.4	7.1	7.5	38510	12777	25733	20-
25-	292.5	10.6	7.9	12.1	55403	14116	41287	25-
30-	237.5	12.6	10.9	13.5	65801	19499	46302	30-
35-	248.7	12.8	10.6	13.9	66579	19096	47483	35-
40-	301.6	10.0	7.2	11.4	51957	12936	39021	40-
45-	328.0	6.1	4.1	7.1	31800	7430	24370	45-
50-	326.8	3.5	2.4	4.1	18356	4301	14055	50-
55-	280.8	2.0	1.5	2.2	10258	2694	7564	55-
60-	236.3	1.1	1.0	1.2	5980	1778	4202	60-
65-	184.5	0.6	0.6	0.6	3209	1128	2081	65-
70-	176.3	0.3	0.4	0.3	1785	646	1139	70-
75-	161.8	0.2	0.2	0.2	919	351	568	75-
80+	146.3	0.1	0.2	0.1	776	315	461	80+
un.	184.4	0.2	0.2	0.2	1078	379	699	un.
<b>Total</b>	<b>190.7</b>	<b>100.0</b>	<b>100.0</b>	<b>100.0</b>	<b>522023</b>	<b>179564</b>	<b>342459</b>	<b>الاجمالي</b>

Source : Central statistical Organization

المصدر: الجهاز المركزي للإحصاء، مجلس التخطيط

Table 1 - 3

Estimated Mid Year Population by Sex ratio and Age structure, 2003

جدول رقم : 3 - 1

تقدير السكان في منتصف العام حسب نسبة النوع والتركيب العمري ، 2003م

Age Group	نسبة النوع Sex ratio	Age-structure التركيب العمري			Numbers الأعداد			الفئات العمرية
		Sex النوع			Sex النوع			
		Total المجموع	Female اناث	Male ذكور	Total المجموع	Female اناث	Male ذكور	
0-	104.3	1.8	2.5	1.4	12856	6292	6564	0-
1-	106.4	7.7	10.8	6.1	55766	27024	28742	1-
5-	106.4	9.2	13.0	7.2	66688	32305	34383	5-
10-	105.6	7.9	11.1	6.2	56997	27720	29277	10-
15-	111.6	6.2	8.4	5.0	44564	21063	23501	15-
20-	199.7	7.4	7.2	7.6	53890	17981	35909	20-
25-	291.7	10.6	7.8	12.0	76680	19576	57104	25-
30-	236.4	12.6	10.9	13.5	91129	27088	64041	30-
35-	249.0	12.7	10.6	13.8	92008	26360	65648	35-
40-	302.1	9.9	7.2	11.4	71790	17854	53936	40-
45-	320.7	6.1	4.2	7.1	44238	10516	33722	45-
50-	330.2	3.5	2.4	4.1	25474	5922	19552	50-
55-	280.9	2.0	1.5	2.2	14185	3724	10461	55-
60-	230.5	1.1	1.0	1.2	8252	2497	5755	60-
65-	190.5	0.6	0.6	0.6	4567	1572	2995	65-
70-	173.2	0.3	0.4	0.3	2492	912	1580	70-
75-	162.2	0.2	0.2	0.2	1261	481	780	75-
80+	138.1	0.2	0.2	0.2	1288	541	747	80+
Total	190.3	100.0	100.0	100.0	724125	249428	474697	الإجمالي

Source: The Planning Council, The General Secretariat, Statistics Department, 2004

المصدر: مجلس التخطيط ، الامانة العامة ، ادارة الاحصاء 2004 م



Table 1 - 4  
Age structure of population in Qatar by Sex

جدول رقم : 4 - 1  
التركيب العمري للسكان في قطر حسب النوع .

Age Group	Age-structure التركيب العمري			Age-structure التركيب العمري			Age-structure التركيب العمري			الفئات العمرية
	2003			1997			1986			
	Total المجموع	Female انثى	Male ذكور	Total المجموع	Female انثى	Male ذكور	Total المجموع	Female انثى	Male ذكور	
0-	9.5	13.4	7.4	9.4	13.3	7.3	11.2	16.7	8.5	0-
5-	9.2	13.0	7.2	9.2	13.0	7.3	9.4	13.9	7.2	5-
10-	7.9	11.1	6.2	7.8	11.1	6.1	7.2	10.5	5.6	10-
15-	6.2	8.4	5.0	6.1	8.4	4.9	6.1	8.5	5.0	15-
20-	7.4	7.2	7.6	7.4	7.1	7.5	8.8	8.6	8.9	20-
25-	10.6	7.8	12.0	10.6	7.9	12.1	14.4	9.5	16.8	25-
30-	12.6	10.9	13.5	12.6	10.9	13.5	14.7	10.9	16.5	30-
35-	12.7	10.6	13.8	12.8	10.6	13.9	10.8	8.1	12.2	35-
40-	9.9	7.2	11.4	10.0	7.2	11.4	6.8	4.8	7.8	40-
45-	6.1	4.2	7.1	6.1	4.1	7.1	4.5	3.1	5.1	45-
50-	3.5	2.4	4.1	3.5	2.4	4.1	2.8	2.0	3.1	50-
55-	2.0	1.5	2.2	2.0	1.5	2.2	1.4	1.1	1.6	55-
60-	1.1	1.0	1.2	1.1	1.0	1.2	0.9	0.8	0.9	60-
65-	0.6	0.6	0.6	0.6	0.6	0.6	0.4	0.5	0.4	65-
70-	0.3	0.4	0.3	0.3	0.4	0.3	0.3	0.4	0.2	70-
75-	0.2	0.2	0.2	0.2	0.2	0.2	0.1	0.2	0.1	75-
80+	0.2	0.2	0.2	0.1	0.2	0.1	0.2	0.3	0.1	80+
un.	0.0	0.0	0.0	0.2	0.2	0.2	0.03	0.02	0.03	un.
Total	100.0	100.0	100.0	100.0	100.0	100.0	100.0	100.0	100.0	الاجمالي

Table 1 - 5  
Sex ratio of population in Qatar by age group

جدول رقم : 5 - 1  
نسبة النوع للسكان في قطر حسب الفئة العمرية.

Age Group	نسبة النوع 2003 Sex ratio	نسبة النوع 1997 Sex ratio	نسبة النوع 1986 Sex ratio	الفئات العمرية
0-	106.0	104.8	103.8	0-
5-	106.4	106.9	105.4	5-
10-	105.6	104.6	108.5	10-
15-	111.6	111.2	119.8	15-
20-	199.7	201.4	211.7	20-
25-	291.7	292.5	361.4	25-
30-	236.4	237.5	309.5	30-
35-	249.0	248.7	306.9	35-
40-	302.1	301.6	329.1	40-
45-	320.7	328.0	342.4	45-
50-	330.2	326.8	312.9	50-
55-	280.9	280.8	277.2	55-
60-	230.5	236.3	212.4	60-
65-	190.5	184.5	173.8	65-
70-	173.2	176.3	121.0	70-
75-	162.2	161.8	131.0	75-
80+	138.1	146.3	105.6	80+
un.		184.4	365.0	غير مبين
Total	190.3	190.7	204.5	الاجمالي

Table 1 - 6

Estimated Mid Year Population by Age Groups and years (1994-2003)

جدول رقم 1 - 6  
تقدير السكان في منتصف العام حسب السنوات والفئات العمرية  
المجموع

Age Group	Years السنوات										الفئة العمرية
	2003*	2002*	2001	2000	1999	1998	1997	1996	1995	1994	
0-	12856	12093	10645	10344	10044	9722	9410	9109	8818	8536	0-
1-	55766	46296	45193	43914	42636	41273	39954	38677	37442	36247	1-
5-	66688	56744	55065	53506	51949	50290	48684	47130	45626	44170	5-
10-	56997	48499	46521	45202	43886	42483	41126	39811	38539	37308	10-
15-	44564	37918	36488	35456	34424	33327	32265	31237	30242	29279	15-
20-	53890	45854	43930	42687	41445	40160	38914	37709	36540	35408	20-
25-	76680	65246	63133	61346	59560	57741	55978	54269	52613	51007	25-
30-	91129	77626	75025	72901	70779	68600	66488	64442	62458	60537	30-
35-	92008	78373	75901	73753	71606	69405	67272	65205	63203	61262	35-
40-	71790	61086	59202	57523	55849	54146	52495	50894	49343	47839	40-
45-	44238	37642	37180	36128	34176	33138	32129	31152	30205	29287	45-
50-	25474	21675	20910	20318	19727	19127	18546	17982	17435	16905	50-
55-	14185	12070	11690	11359	11029	10691	10364	10047	9740	9443	55-
60-	8252	7022	6818	6625	6433	6235	6043	5857	5677	5502	60-
65-	4567	3887	3448	3350	3254	3146	3042	2941	2843	274	65-
70-	2492	2120	2254	2188	2125	2052	1982	1913	1847	1783	70-
75-	1261	1074	1111	1081	1050	1017	986	954	925	896	75-
80-	1288	926	566	550	535	525	516	506	496	487	80-
85+	0	0	241	239	239	237	235	235	233	232	85+
الاجمالي	724125	616151	595321	578470	560746	543315	526429	510070	494225	476402	Total

\* For the years 2002, and 2003 the last age group is above 80 years

\* بالنسبة للعام 2002 و 2003 م الفئة العمرية الاخيرة اكبر من 80 سنة \*

Table 1 - 7

Estimated Mid Year Population by Age Groups and years (1994-2003)

تقدير السكان في منتصف العام حسب السنوات والفئات العمرية  
ذكور

## Males

Age Group	Years السنوات										الفئة العمرية
	2003	2002	2001	2000	1999	1998	1997	1996	1995	1994	
0-	6564	6198	5313	5163	5013	4868	4727	4590	4457	4328	0-
1-	28742	23843	23065	22412	21760	21130	20518	19923	19346	18786	1-
5-	34383	29256	28258	27458	26659	25887	25137	24409	23702	23015	5-
10-	29277	24912	23617	22946	22278	21633	21007	20398	19807	19234	10-
15-	23501	19996	19079	18540	18000	17479	16973	16482	16004	15541	15-
20-	35909	30555	29215	28388	27562	26764	25988	25236	24505	23795	20-
25-	57104	48589	46873	45546	44220	42939	41696	40488	39315	38176	25-
30-	64041	54577	52567	51079	49592	48156	46761	45407	44091	42814	30-
35-	65648	55859	53908	52382	50857	49384	47953	46564	45216	43906	35-
40-	53936	45894	44303	43046	41793	40583	39408	38266	37158	36082	40-
45-	33722	28694	27668	26885	26102	25346	24612	23899	23206	22534	45-
50-	19552	16636	15957	15505	15054	14618	14195	13783	13384	12996	50-
55-	10461	8901	8587	8344	8101	7866	7638	7417	7202	6994	55-
60-	5755	4897	4771	4636	4501	4371	4244	4121	4002	3886	60-
65-	2995	2549	2256	2192	2129	2064	2001	1940	1881	1824	65-
70-	1580	1344	1422	1380	1340	1298	1258	1218	1180	1143	70-
75-	780	664	688	669	650	631	613	595	578	561	75-
80-	747	551	326	317	308	302	297	291	285	280	80-
85+	0	0	126	124	124	123	122	122	121	120	85+
الاجمالي	474697	403915	387999	377012	366043	355442	345148	335149	325440	316015	Total

بالنسبة للعام 2002 و 2003 م الفئة العمرية الاخيرة اكبر من 80 سنة \*

\* For the years 2002, and 2003 the last age group is above 80 years

Table 1 - 8

Estimated Mid Year Population by Age Groups and years (1994-2003)

Females

جدول رقم : 8 - 1

تقدير السكان في منتصف العام حسب السنوات والفئات العمرية

اناث

Age group	Years السنوات										الفئة العمرية
	2003	2002	2001	2000	1999	1998	1997	1996	1995	1994	
0-	6292	5895	5332	5181	5031	4854	4683	4519	4361	4208	0-
1-	27024	22453	22128	21502	20876	20143	19436	18754	18096	17461	1-
5-	32305	27488	26807	26048	25290	24403	23547	22721	21924	21155	5-
10-	27720	23587	22904	22256	21608	20850	20119	19413	18732	18074	10-
15-	21063	17922	17409	16916	16424	15848	15292	14755	14238	13738	15-
20-	17981	15299	14715	14299	13883	13396	12926	12473	12035	11613	20-
25-	19576	16657	16260	15800	15340	14802	14282	13781	13298	12831	25-
30-	27088	23049	22458	21822	21187	20444	19727	19035	18367	17723	30-
35-	26360	22514	21993	21371	20749	20021	19319	18641	17987	17356	35-
40-	17854	15192	14899	14477	14056	13563	13087	12628	12185	11757	40-
45-	10516	8948	9512	9243	8074	7792	7517	7253	6999	6753	45-
50-	5922	5039	4953	4813	4673	4509	4351	4199	4051	3909	50-
55-	3724	3169	3103	3015	2928	2825	2726	2630	2538	2449	55-
60-	2497	2125	2047	1989	1932	1864	1799	1736	1675	1616	60-
65-	1572	1338	1192	1158	1125	1082	1041	1001	962	925	65-
70-	912	776	832	808	785	754	724	695	667	640	70-
75-	481	410	423	412	400	386	373	359	347	335	75-
80-	541	375	240	233	227	223	219	215	211	207	80-
85+	0	0	115	115	115	114	113	113	112	112	85+
الاجمالي	249428	212236	207322	201458	194703	187873	181281	174921	168785	162862	Total

\* For the years 2002, and 2003 the last age group is above 80 years

\* بالنسبة للعام 2002 و 2003 م الفئة العمرية الاخيرة اكبر من 80 سنة \*

Table 1 - 9

## Age structure of total population in Qatar

Total

جدول رقم : 9 - 1

التركيب العمري لاجمالي السكان في قطر

المجموع

Age Group	Years السنوات										الفئة العمرية
	2003*	2002*	2001	2000	1999	1998	1997	1996	1995	1994	
0-	1.8	2.0	1.8	1.8	1.8	1.8	1.8	1.8	1.8	1.8	0-
1-	7.7	7.5	7.6	7.6	7.6	7.6	7.6	7.6	7.6	7.6	1-
5-	9.2	9.2	9.2	9.2	9.3	9.3	9.2	9.2	9.2	9.3	5-
10-	7.9	7.9	7.8	7.8	7.8	7.8	7.8	7.8	7.8	7.8	10-
15-	6.2	6.2	6.1	6.1	6.1	6.1	6.1	6.1	6.1	6.1	15-
20-	7.4	7.4	7.4	7.4	7.4	7.4	7.4	7.4	7.4	7.4	20-
25-	10.6	10.6	10.6	10.6	10.6	10.6	10.6	10.6	10.6	10.7	25-
30-	12.6	12.6	12.6	12.6	12.6	12.6	12.6	12.6	12.6	12.7	30-
35-	12.7	12.7	12.7	12.7	12.8	12.8	12.8	12.8	12.8	12.9	35-
40-	9.9	9.9	9.9	9.9	10.0	10.0	10.0	10.0	10.0	10.0	40-
45-	6.1	6.1	6.2	6.2	6.1	6.1	6.1	6.1	6.1	6.1	45-
50-	3.5	3.5	3.5	3.5	3.5	3.5	3.5	3.5	3.5	3.5	50-
55-	2.0	2.0	2.0	2.0	2.0	2.0	2.0	2.0	2.0	2.0	55-
60-	1.1	1.1	1.1	1.1	1.1	1.1	1.1	1.1	1.1	1.2	60-
65-	0.6	0.6	0.6	0.6	0.6	0.6	0.6	0.6	0.6	0.1	65-
70-	0.3	0.3	0.4	0.4	0.4	0.4	0.4	0.4	0.4	0.4	70-
75-	0.2	0.2	0.2	0.2	0.2	0.2	0.2	0.2	0.2	0.2	75-
80-	0.2	0.2	0.1	0.1	0.1	0.1	0.1	0.1	0.1	0.1	80-
85+	0.0	0.0	0.0	0.0	0.0	0.0	0.0	0.0	0.0	0.0	85+
الاجمالي	100.0	100.0	100.0	100.0	100.0	100.0	100.0	100.0	100.0	100.0	Total

\* For the years 2002, and 2003 the last age group is above 80 years

بالنسبة للعام 2002 و 2003 م للفئة العمرية الاخيرة اكبر من 80 سنة \*

Table 1 - 10

Expectation Of Life by Age Groups for the year 2002

TOTAL

جدول رقم : 10 - 1

توقع البقاء على قيد الحياة حسب الفئات العمرية 2002م

المجموع

Age Group	E	T	L	I	D	P	Q	A	M	F	C	الفئات العمرية
0 -	74.56	7456990	99390	100000	870	0.991298	0.008701	0.09	0.00877	137	12200	0-
1 -	74.22	7357600	495219	99129	145	0.998529	0.00147	0.41	0.000368	23	46189	1-
5 -	69.32	6862381	494476	98984	148	0.998503	0.001496	0.4	0.000299	17	56744	5-
10 -	64.42	6367905	493781	98835	173	0.998248	0.001751	0.54	0.00035	17	48499	10-
15 -	59.53	5874124	492754	98662	272	0.997234	0.002765	0.59	0.000553	21	37919	15-
20 -	54.69	5381370	490504	98389	566	0.994237	0.005762	0.49	0.001155	53	45855	20-
25 -	49.99	4890866	488436	97823	276	0.997168	0.002831	0.51	0.000567	37	65246	25-
30 -	45.13	4402430	486962	97546	319	0.99672	0.003279	0.52	0.000656	51	77626	30-
35 -	40.27	3915468	485562	97226	241	0.997514	0.002485	0.53	0.000497	39	78373	35-
40 -	35.36	3429906	483702	96984	530	0.994529	0.00547	0.54	0.001096	67	61086	40-
45 -	30.54	2946204	479396	96453	1222	0.987324	0.012675	0.53	0.00255	96	37642	45-
50 -	25.9	2466808	471555	95231	1958	0.979439	0.02056	0.53	0.004152	90	21675	50-
55 -	21.39	1995253	458346	93273	3341	0.964172	0.035827	0.52	0.00729	88	12070	55-
60 -	17.08	1536907	432652	89931	7085	0.921211	0.078788	0.52	0.016377	115	7022	60-
65 -	13.32	1104255	390363	82846	9741	0.882414	0.117585	0.51	0.024954	97	3887	65-
70 -	9.76	713892	324718	73104	17001	0.767432	0.232567	0.52	0.052358	111	2120	70-
75 -	6.93	389174	240469	56102	16344	0.708664	0.291335	0.51	0.06797	73	1074	75-
80 +	3.74	148705	148705	39758	20033	0.496108	0.503891	0.5	0.13472	123	913	80+
Unknown										1		غير معلوم
										1256	616140	

Table 1 - 11  
Expectation Of Life by Age Groups for the year 2002  
MALE

جدول رقم : 11 - 1  
توقع البقاء على قيد الحياة حسب الفئات العمرية 2002م  
ذكور

Age Group	E	T	L	I	D	P	Q	A	M	F	C	الفئات العمرية
0 -	74.41	7441951	99302	100000	997	0.990029	0.01	0.09	0.01006	63	6198	0-
1 -	74.16	7342649	494523	99002	166	0.998319	0.0017	0.41	0.00042	10	23843	1-
5 -	69.28	6848126	493676	98836	168	0.998292	0.0017	0.4	0.00034	10	29256	5-
10 -	64.4	6354450	492792	98667	237	0.997594	0.0024	0.54	0.00048	12	24912	10-
15 -	59.55	5861658	491396	98430	368	0.996255	0.0037	0.59	0.00075	15	19996	15-
20 -	54.76	5370262	488393	98061	751	0.992339	0.0077	0.49	0.00154	47	30555	20-
25 -	50.16	4881869	485720	97310	339	0.996507	0.0035	0.51	0.0007	34	48589	25-
30 -	45.33	4396149	484023	96970	345	0.996433	0.0036	0.52	0.00071	39	54577	30-
35 -	40.48	3912126	482474	96624	276	0.997139	0.0029	0.53	0.00057	32	55859	35-
40 -	35.59	3429652	480489	96348	544	0.994349	0.0057	0.54	0.00113	52	45894	40-
45 -	30.78	2949163	475901	95803	1326	0.98615	0.0138	0.53	0.00279	80	28694	45-
50 -	26.17	2473262	467629	94477	2023	0.978578	0.0214	0.53	0.00433	72	16636	50-
55 -	21.69	2005633	454786	92453	3116	0.966288	0.0337	0.52	0.00685	61	8901	55-
60 -	17.35	1550847	431662	89336	6258	0.929944	0.0701	0.52	0.0145	71	4897	60-
65 -	13.47	1119185	391318	83078	9825	0.881735	0.1183	0.51	0.02511	64	2549	65-
70 -	9.93	727867	330819	73252	14768	0.798387	0.2016	0.52	0.04464	60	1344	70-
75 -	6.78	397048	249990	58484	17318	0.703875	0.2961	0.51	0.06928	46	664	75-
80 +	3.57	147058	147058	41165	23507	0.42895	0.571	0.5	0.15985	86	551	80+
Un-known										1	0	غير معروف
										855	403915	



جدول رقم : 1 - 12

Table 1 - 12

Expectation Of Life by Age Groups for the year 2002

توقع البقاء على قيد الحياة حسب الفئات العمرية 2002م

FEMALE

اناث

Age Group	E	T	L	I	D	P	Q	A	M	F	C	الفئات العمرية
0 -	74.74	7474098	99484	100000	735	0.99264	0.00736	0.09	0.0074	44	5895	0-
1 -	74.29	7374614	495954	99264	123	0.998751	0.00125	0.41	0.0003	7	22453	1-
5 -	69.38	6878660	495322	99140	126	0.998727	0.00127	0.4	0.0003	7	27488	5-
10 -	64.46	6383338	494828	99014	104	0.99894	0.00106	0.54	0.0002	5	23587	10-
15 -	59.53	5888510	494206	98909	165	0.998327	0.00167	0.59	0.0003	6	17922	15-
20 -	54.62	5394304	493225	98743	193	0.998041	0.00196	0.49	0.0004	6	15299	20-
25 -	49.73	4901079	492533	98550	88	0.999099	0.0009	0.51	0.0002	3	16657	25-
30 -	44.77	4408546	491693	98461	255	0.9974	0.0026	0.52	0.0005	12	23049	30-
35 -	39.88	3916853	490669	98205	152	0.998446	0.00155	0.53	0.0003	7	22514	35-
40 -	34.94	3426184	489154	98052	482	0.995074	0.00493	0.54	0.001	15	15192	40-
45 -	30.1	2937030	485808	97570	868	0.991096	0.0089	0.53	0.0018	16	8948	45-
50 -	25.34	2451222	479481	96701	1712	0.982288	0.01771	0.53	0.0036	18	5039	50-
55 -	20.75	1971741	465425	94988	3965	0.958253	0.04175	0.52	0.0085	27	3169	55-
60 -	16.54	1506316	433569	91023	8977	0.901371	0.09863	0.52	0.0207	44	2125	60-
65 -	13.07	1072747	386852	82045	9541	0.883708	0.11629	0.51	0.0247	33	1338	65-
70 -	9.46	685895	313131	72504	20579	0.716162	0.28384	0.52	0.0657	51	776	70-
75 -	7.17	372764	223555	51924	14721	0.716475	0.28352	0.51	0.0659	27	410	75-
80+	4.01	149209	149209	37202	14722	0.604278	0.39572	0.5	0.0987	37	375	80+
										365	212236	

Table 1 - 13  
Demographic data (1994-2003)  
Numbers

جدول رقم: 1 - 13  
بيانات سكانية (1994 - 2003م)  
اعداد

Years السنوات										Sex النوع	Nationality الجنسية	Items العناصر
2003	2002	2001	2000	1999	1998	1997	1996	1995	1994			
474697	403902	387989	377012	366043	355442	345146	335149	325441	316015	Male ذكور	المجموع Total	Population السكان
249428	212236	207332	201458	194703	187873	181281	174921	168784	162862	Female اناث		
724125	616138	595321	578470	560746	543315	526427	510070	494225	478877	Total المجموع		
3149	3053	2972	2841	2840	2819	2638	2739	2742	2831	Male ذكور	Qatari قطري	Live Births المواليد احياء
3044	2871	2883	2775	2734	2627	2674	2596	2674	2688	Female اناث		
6193	5924	5855	5616	5574	5446	5312	5335	5419	5519	Total المجموع		
3415	3208	3214	2899	2695	2695	2593	2585	2583	2659	Male ذكور	Non-Qatari غير قطري	
3248	3068	3049	2739	2577	2640	2542	2439	2470	2555	Female اناث		
6663	6276	6263	5638	5272	5335	5135	5024	5053	5214	Total المجموع		
6564	6261	6168	5740	5535	5514	5231	5324	5328	5490	Male ذكور	المجموع Total	
6292	5939	5932	5514	5311	5267	5216	5035	5144	5243	Female اناث		
12856	12200	12118	11254	10846	10781	10447	10359	10472	10733	Total المجموع		
370	404	363	352	375	347	345	316	311	312	Male ذكور	Qatari قطري	Deaths الوفيات
248	256	255	262	233	230	206	212	246	206	Female اناث		
618	660	618	614	608	577	551	528	557	518	Total المجموع		
526	451	468	427	421	450	391	387	339	349	Male ذكور	Non-Qatari غير قطري	
167	109	124	132	119	130	118	100	106	97	Female اناث		
693	560	592	559	540	580	509	487	445	446	Total المجموع		
896	855	831	779	796	797	736	703	650	661	Male ذكور	المجموع Total	
415	365	379	394	352	360	324	312	352	303	Female اناث		
1311	1220	1210	1173	1148	1157	1060	1015	1002	964	Total المجموع		
2779	2649	2609	2489	2465	2472	2293	2423	2431	2519	Male ذكور	Qatari قطري	Natural Increase الزيادة الطبيعية
2796	2615	2628	2513	2501	2397	2468	2384	2428	2482	Female اناث		
5575	6484	5237	5002	4966	4869	4761	4807	4862	5001	Total المجموع		
2889	2757	2746	2472	2274	2245	2202	2198	2244	2310	Male ذكور	Non-Qatari غير قطري	
3081	2959	2925	2607	2458	2510	2424	2339	2364	2458	Female اناث		
5970	5716	5671	5181	4732	4755	4626	4537	4608	4768	Total المجموع		
5668	5406	5337	4961	4739	4717	4495	4621	4678	4829	Male ذكور	المجموع Total	
5877	5574	5553	5147	4959	4907	4892	4723	4792	4940	Female اناث		
11545	10980	10908	10081	9698	9624	9387	9344	9470	9769	Total المجموع		

Table 1 - 14  
Demographic data (1994-2003)  
Percentage

جدول رقم: 1 - 14  
بيانات سكانية (1994 - 2003م)  
نسب

Years السنوات										Sex النوع	Nationality الجنسية	Items العناصر
2003	2002	2001	2000	1999	1998	1997	1996	1995	1994			
65.6	65.6	65.2	65.2	65.3	65.4	65.6	65.7	65.8	66.0	Male ذكور	Total المجموع	Population السكان
34.4	34.4	34.8	34.8	34.7	34.6	34.4	34.3	34.2	34.0	Female إناث		
100.0	100.0	100.0	100.0	100.0	100.0	100.0	100.0	100.0	100.0	Total المجموع		
50.8	51.5	50.8	50.6	51.0	51.8	49.7	51.3	50.6	51.3	Male ذكور	Qatari قطري	Live Births المواليد احياء
49.2	48.5	49.2	49.4	49.0	48.2	50.3	48.7	49.3	48.7	Female إناث		
100.0	100.0	100.0	100.0	100.0	100.0	100.0	100.0	100.0	100.0	Total المجموع		
51.3	51.1	51.3	51.4	51.1	50.5	50.5	51.5	51.1	51.0	Male ذكور	Non-Qatari غير قطري	
48.7	48.9	48.7	48.6	48.9	49.5	49.5	48.5	48.9	49.0	Female إناث		
100.0	100.0	100.0	100.0	100.0	100.0	100.0	100.0	100.0	100.0	Total المجموع		
51.1	51.3	50.9	51.0	51.0	51.1	50.1	51.4	50.9	51.2	Male ذكور	Total المجموع	
48.9	48.7	49.0	49.0	49.0	48.9	49.9	48.6	49.1	48.8	Female إناث		
100.0	100.0	100.0	100.0	100.0	100.0	100.0	100.0	100.0	100.0	Total المجموع		
59.9	61.2	58.7	57.3	61.7	60.1	62.6	59.8	55.8	60.2	Male ذكور	Qatari قطري	Deaths الوفيات
40.1	38.8	41.3	42.7	38.3	39.9	37.4	40.2	44.2	39.8	Female إناث		
100.0	100.0	100.0	100.0	100.0	100.0	100.0	100.0	100.0	100.0	Total المجموع		
75.9	80.5	79.1	76.4	78.0	77.6	76.8	79.5	76.2	78.3	Male ذكور	Non-Qatari غير قطري	
24.1	19.5	20.9	23.6	22.0	22.4	23.2	20.5	23.8	21.7	Female إناث		
100.0	100.0	100.0	100.0	100.0	100.0	100.0	100.0	100.0	100.0	Total المجموع		
68.3	70.1	68.7	66.4	69.3	68.9	69.4	69.3	64.9	68.6	Male ذكور	Total المجموع	
31.7	29.9	31.3	33.6	30.7	31.1	30.6	30.7	35.1	31.4	Female إناث		
100.0	100.0	100.0	100.0	100.0	100.0	100.0	100.0	100.0	100.0	Total المجموع		
49.8	40.9	49.8	49.8	49.6	50.8	48.2	50.4	50.0	50.4	Male ذكور	Qatari قطري	Natural Increase الزيادة الطبيعية
50.2	40.3	50.2	50.2	50.4	49.2	51.8	49.6	49.9	49.6	Female إناث		
100.0	100.0	100.0	100.0	100.0	100.0	100.0	100.0	100.0	100.0	Total المجموع		
48.4	48.2	48.4	47.7	48.1	47.2	47.6	48.4	48.7	48.4	Male ذكور	Non-Qatari غير قطري	
51.6	51.8	51.6	50.3	51.9	52.8	52.4	51.6	51.3	51.6	Female إناث		
100.0	100.0	100.0	100.0	100.0	100.0	100.0	100.0	100.0	100.0	Total المجموع		
49.1	49.2	48.9	49.2	48.9	49.0	47.9	49.5	49.4	49.4	Male ذكور	Total المجموع	
50.9	50.8	50.9	51.1	51.1	51.0	52.1	50.5	50.6	50.6	Female إناث		
100.0	100.0	100.0	100.0	100.0	100.0	100.0	100.0	100.0	100.0	Total المجموع		

Table 1 - 15  
Demographic Indicators(1994-2003)

جدول رقم: 1 - 15  
مؤشرات سكانية (1994 - 2003م)

2003	2002	2001	2000	1999	1998	1997	1996	1995	1994	العناصر Items
17.8	19.8	20.3	19.5	19.3	19.8	19.8	20.3	21.2	22.4	معدل المواليد الخاام Crude Birth Rate
1.8	2.0	2	2	2	2.1	2	2	2	2	معدل الوفيات الخاام Crude Death Rate
16.0	17.8	18.3	17.3	17.3	17.7	17.8	18.3	19.2	20.4	معدل الزيادة الطبيعية Natural Increase Rate
98.9	110.3	112.3	107.5	106.7	109.9	110.4	113.4	118.8	126.2	معدل الخصوبة للعام (15-44) General Fertility Rate
91.5	102.0	103.2	98.8	98.9	101.8	102.3	105.1	110.1	117	معدل الخصوبة العام (15-49) General Fertility Rate
17.8	27.7	25.7	20	35.9	30.2	30.5	26.7	25.5	33.1	15-
149.1	161.6	167.6	150.4	151.8	164.4	158.4	173.7	135.6	148.6	20-
199.7	215.8	224.5	210.7	212.1	218.1	221	223.1	176.2	186.6	25-
122.1	134.3	133.9	134.7	126.8	128.5	131.1	140.1	122.8	131.3	30-
70.9	80.8	80.1	79.1	73.8	77.9	75.3	80.5	91.5	94.6	35-
34.7	36.4	36.9	37.1	32.7	31.3	36.6	34.4	42.7	46.2	40-
8.6	18.6	7.2	8.4	8.8	11.4	9.8	11	15.8	13.1	45-
3.0	3.4	3.381	3.202	3.209	3.309	3.315	3.448	3.051	3.268	Total Fertility Rate(15-49)
8.4	14.4	12.9	11.2	17.4	15	14.6	13	12.3	15.9	15-
74.9	83.3	82.1	74.1	74.8	87.6	82.5	85.9	67.1	71.3	20-
103.2	111.5	109.5	103.5	102.9	107.4	108.3	110.7	85.6	90.2	25-
62.6	68.0	65.1	62.1	63.3	63.3	66.5	66.4	61.3	64.6	30-
36.2	42.9	39.8	37.6	35.6	37.8	36.5	38.1	43.1	46.6	35-
17.4	18.0	17.8	17.1	15.7	15.4	18	17.3	24	24.1	40-
3.9	8.7	3.3	3.5	3.8	5.3	4.9	1.7	7.4	5.9	45-
1.5	1.7	1.654	1.545	1.567	1.614	1.657	1.666	1.504	1.593	معدل الاحلال (اناث) (15-49) Gross Reproduction Rate

**الفصل الثاني**

**Chapter 2**

**المواليد أحياء**

**Live Births**

Table 2 - 1

جدول رقم: 1 - 2

No. of Registered Live Births By Month, Sex And Nationality, 2003

عدد المواليد أحياء المسجلين حسب الشهر والنوع والجنسية، 2003م

Total

الإجمالي

Month	Nationality الجنسية									الشهر
	Total المجموع			Non Qatari غير قطريون			Qatari قطريون			
	Sex النوع			Sex النوع			Sex النوع			
	Total المجموع	Female انثى	Male ذكر	Total المجموع	Female انثى	Male ذكر	Total المجموع	Female انثى	Male ذكر	
January	1083	549	534	543	277	266	540	272	268	يناير
February	944	466	478	503	257	246	441	209	232	فبراير
March	1077	508	569	546	267	279	531	241	290	مارس
April	1028	515	513	522	242	280	506	273	233	أبريل
May	1112	524	588	552	259	293	560	265	295	مايو
June	1064	513	551	580	284	296	484	229	255	يونيو
July	1049	497	552	522	256	266	527	241	286	يوليو
August	1066	521	545	547	270	277	519	251	268	أغسطس
September	1061	500	561	568	271	297	493	229	264	سبتمبر
October	1104	559	545	592	287	305	512	272	240	أكتوبر
November	1133	579	554	574	283	291	559	296	263	نوفمبر
December	1135	561	574	614	295	319	521	266	255	ديسمبر
Total	12856	6292	6564	6663	3248	3415	6193	3044	3149	المجموع

Fig: 2-1 No, of registered live births by sex, (1992 - 2003) رسم رقم 1-2 عدد المواليد احياء المسجلين حسب النوع

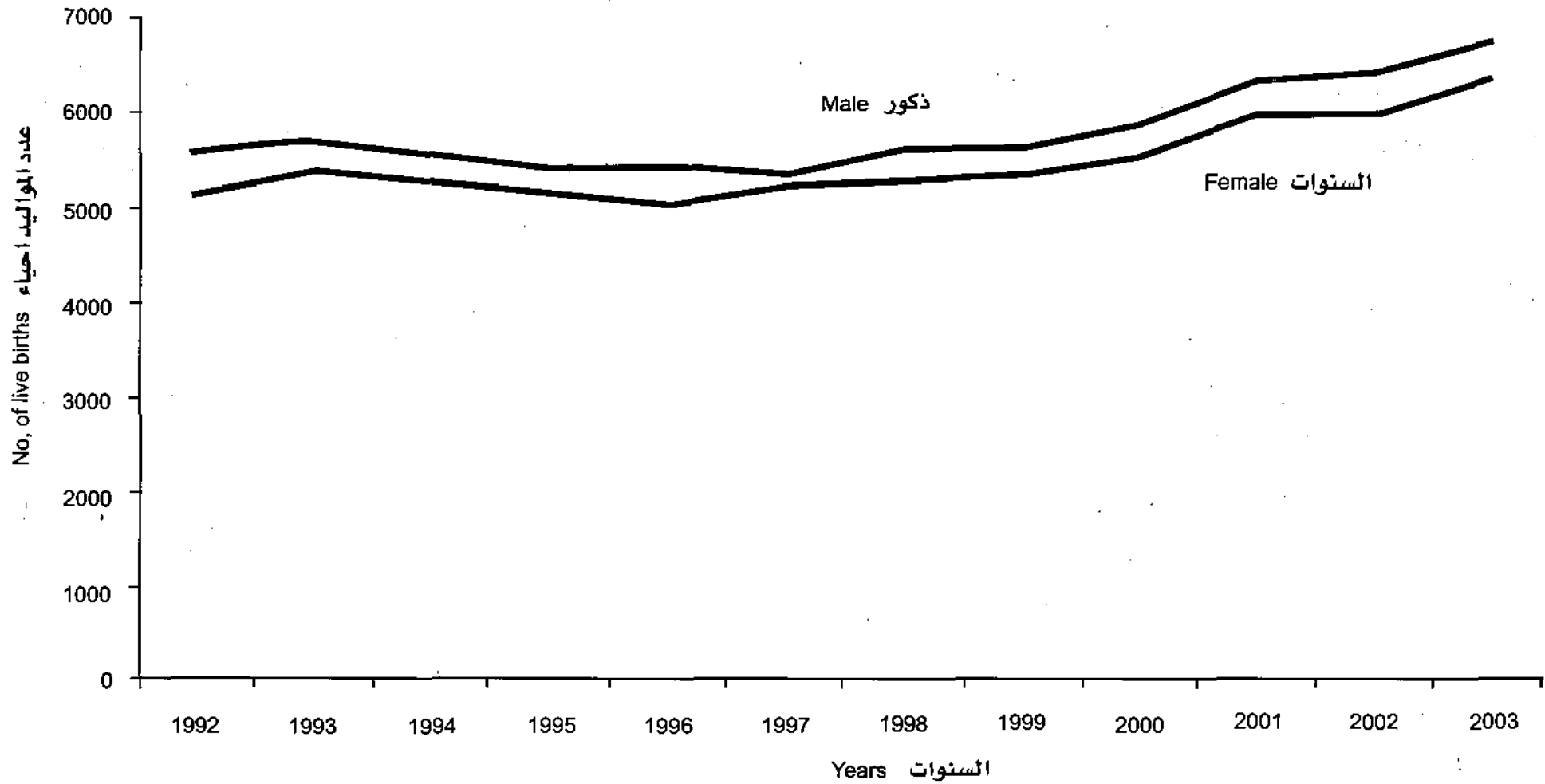


Table 2 - 2

جدول رقم: 2 - 2

No, of Registered Live Births By Month, Sex And Nationality, 2003

عدد المواليد أحياء المسجلين حسب الشهر والنوع والجنسية، 2003م

Total (percent)

الاجمالي (النسبة)

Month	Nationality الجنسية									الشهر
	Total المجموع			Non Qatari غير قطريون			Qatari قطريون			
	Sex النوع			Sex النوع			Sex النوع			
	Total المجموع	Female انثى	Male ذكر	Total المجموع	Female انثى	Male ذكر	Total المجموع	Female انثى	Male ذكر	
January	8.4	8.7	8.1	8.1	8.5	7.8	8.7	8.9	8.5	يناير
February	7.3	7.4	7.3	7.5	7.9	7.2	7.1	6.9	7.4	فبراير
March	8.4	8.1	8.7	8.2	8.2	8.2	8.6	7.9	9.2	مارس
April	8.0	8.2	7.8	7.8	7.5	8.2	8.2	9.0	7.4	أبريل
May	8.6	8.3	9.0	8.3	8.0	8.6	9.0	8.7	9.4	مايو
June	8.3	8.2	8.4	8.7	8.7	8.7	7.8	7.5	8.1	يونيو
July	8.2	7.9	8.4	7.8	7.9	7.8	8.5	7.9	9.1	يوليو
August	8.3	8.3	8.3	8.2	8.3	8.1	8.4	8.2	8.5	أغسطس
September	8.3	7.9	8.5	8.5	8.3	8.7	8.0	7.5	8.4	سبتمبر
October	8.6	8.9	8.3	8.9	8.8	8.9	8.3	8.9	7.6	أكتوبر
November	8.8	9.2	8.4	8.6	8.7	8.5	9.0	9.7	8.4	نوفمبر
December	8.8	8.9	8.7	9.2	9.1	9.3	8.4	8.7	8.1	ديسمبر
Total	100.0	100.0	100.0	100.0	100.0	100.0	100.0	100.0	100	المجموع



Fig: 2-2 No. of registered live births by nationality 1980-2003

رسم رقم 2-2 عدد المواليد احياء المسجلين حسب الجنسية

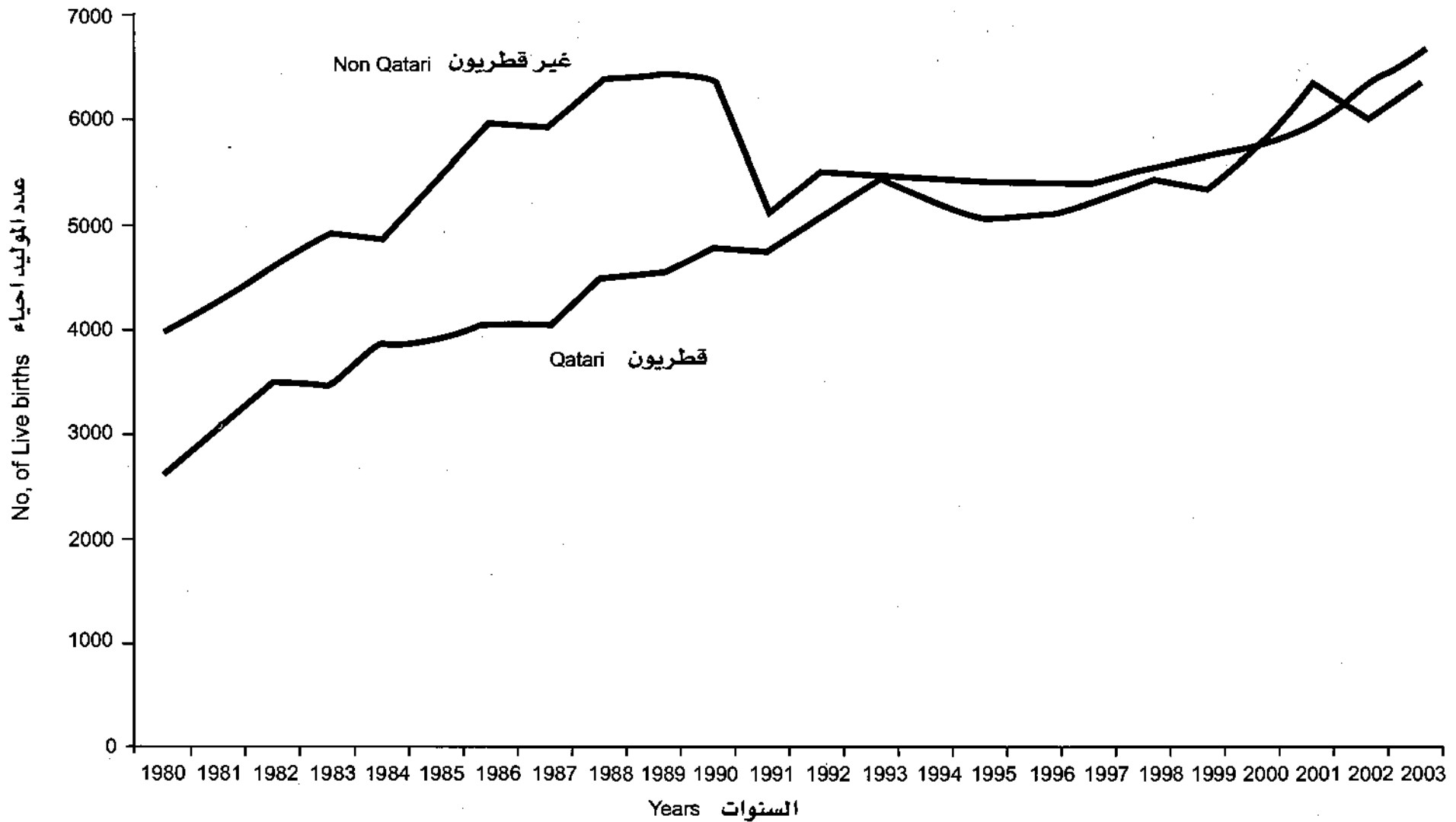


Table 2-3

جدول رقم: 2-3

No, of Registered Live Births By Month, Sex And Nationality, (2003)

عدد المواليد أحياء المسجلين حسب الشهر والنوع والجنسية

## Hospital deliveries

المواليد أحياء - المستشفى

Month	Nationality الجنسية									الشهر
	Total المجموع			Non Qatari غير قطريون			Qatari قطريون			
	Sex النوع			Sex النوع			Sex النوع			
	Total المجموع	Female انثى	Male ذكر	Total المجموع	Female انثى	Male ذكر	Total المجموع	Female انثى	Male ذكر	
January	1066	542	524	543	277	266	523	265	258	يناير
February	933	462	471	503	257	246	430	205	225	فبراير
March	1062	502	560	546	267	279	516	235	281	مارس
April	1005	502	503	522	242	280	483	260	223	أبريل
May	1095	516	579	552	259	293	543	257	286	مايو
June	1052	508	544	580	284	296	472	224	248	يونيو
July	1028	485	543	522	256	266	506	229	277	يوليو
August	1052	513	539	547	270	277	505	243	262	أغسطس
September	1045	492	553	567	270	297	478	222	256	سبتمبر
October	1089	549	540	592	287	305	497	262	235	أكتوبر
November	1119	570	549	574	283	291	545	287	258	نوفمبر
December	1130	558	572	614	295	319	516	263	253	ديسمبر
Total	12676	6199	6477	6662	3247	3415	6014	2952	3062	المجموع

جدول رقم: 4 - 2

Table 2 - 4

عدد المواليد أحياء المسجلين حسب الشهر والنوع والجنسية، 2002-2003

Qatari Abroad Deliveries

القطريين مواليد الخارج

Month	Nationality الجنسية									الشهر
	Total المجموع			Non Qatari غير قطريين			Qatari قطريون			
	Sex النوع			Sex النوع			Sex النوع			
	Total المجموع	Female انثى	Male ذكر	Total المجموع	Female انثى	Male ذكر	Total المجموع	Female انثى	Male ذكر	
January	15	7	8	0			15	7	8	يناير
February	11	4	7	0			11	4	7	فبراير
March	15	6	9	0			15	6	9	مارس
April	23	13	10	0			23	13	10	ابريل
May	16	7	9	0			16	7	9	مايو
June	12	5	7	0			12	5	7	يونيو
July	21	12	9	0			21	12	9	يوليو
August	14	8	6	0			14	8	6	اغسطس
September	15	7	8	0			15	7	8	سبتمبر
October	15	10	5	0			15	10	5	اكتوبر
November	14	9	5	0			14	9	5	نوفمبر
December	5	3	2	0			5	3	2	ديسمبر
Total	176	91	85	0	0	0	176	91	85	المجموع

Table 2 - 5

جدول رقم: 2 - 5

No, of Registered Live Births By Month, Sex And Nationality, 2003

عدد أحياء المسجلين حسب الشهر والنوع والجنسية ، 2003م

Home Deliveries

مواليد المنازل

Month	Nationality الجنسية									الشهر
	Total المجموع			Non Qatari غير قطريون			Qatari قطريون			
	Sex النوع			Sex النوع			Sex النوع			
	Total المجموع	Female انثى	Male ذكر	Total المجموع	Female انثى	Male ذكر	Total المجموع	Female انثى	Male ذكر	
January	2	0	2	0	0	0	2	0	2	يناير
February	0	0	0	0	0	0	0	0	0	فبراير
March	0	0	0	0	0	0	0	0	0	مارس
April	0	0	0	0	0	0	0	0	0	أبريل
May	1	1	0	0	0	0	1	1	0	مايو
June	0	0	0	0	0	0	0	0	0	يونيو
July	0	0	0	0	0	0	0	0	0	يوليو
August	0	0	0	0	0	0	0	0	0	أغسطس
September	1	0	1	1	0	1	0	0	0	سبتمبر
October	0	0	0	0	0	0	0	0	0	أكتوبر
November	0	0	0	0	0	0	0	0	0	نوفمبر
December	0	0	0	0	0	0	0	0	0	ديسمبر
Total	4	1	3	1	0	1	3	1	2	المجموع

Table 2 - 6

جدول رقم: 6-2

عدد المواليد أحياء المسجلين حسب عمر الام وجنسيته، 2003م

## No, of Registered Live Births By Mother's age and Nationality, 2003

## Total Live Births

اجمالي المواليد

Age group	Nationality الجنسية								الفئة العمرية
	Total المجموع	Total of Non Qatari مجموع غير القطريون	Others اخرى	African افارقة	Asian اسيويين	Arabs عرب	GCCS دول التعاون مجلس التعاون	Qatari قطريون	
15 - 19	375	157	2	0	61	85	9	218	15 - 19
20 - 24	2681	1341	17	5	543	694	82	1340	20 - 24
25 - 29	3909	2098	32	8	885	1057	116	1811	25 - 29
30 - 34	3308	1802	50	18	698	934	102	1506	30 - 34
35 - 39	1869	921	35	5	309	515	57	948	35 - 39
40 - 44	620	294	8	3	103	168	12	326	40 - 44
45 +	90	46	0	1	26	17	2	44	45 +
Unkown	4	4	0	0	1	3	0	0	غير مصنف
Total	12856	6663	144	40	2626	3473	380	6193	المجموع

Table 2 - 7

جدول رقم: 7-2

نسبة المواليد أحياء المسجلين حسب عمر الام وجنسياتها، 2003م

## Percentage of registered Live Births By Mother's age and Nationality, 2003

## Total Live Births

اجمالي المواليد

Age group	Nationality الجنسية								الفئة العمرية
	Total المجموع	Total of Non Qatari مجموع غير القطريون	Others اخرى	African افارقة	Asian اسيويين	Arabs عرب	GCCS دول مجلس التعاون	Qatari قطريون	
15 - 19	2.9	2.4	1.4	0.0	2.3	2.4	2.4	3.5	15 - 19
20 - 24	20.9	20.1	11.8	12.5	20.7	20.0	21.6	21.6	20 - 24
25 - 29	30.4	31.5	22.2	20.0	33.7	30.4	30.5	29.2	25 - 29
30 - 34	25.7	27.0	34.7	45.0	26.6	26.9	26.8	24.3	30 - 34
35 - 39	14.5	13.8	24.3	12.5	11.8	14.8	15.0	15.3	35 - 39
40 - 44	4.8	4.4	5.6	7.5	3.9	4.8	3.2	5.3	40 - 44
45 +	0.7	0.7	0.0	2.5	1.0	0.5	0.5	0.7	45 +
Unkown	0.0	0.1	0.0	0.0	0.0	0.1	0.0	0.0	غير مصنف
Total	100.0	100.0	100.0	100.0	100.0	100.0	100.0	100.0	المجموع

Table 2 - 8

جدول رقم: 2 - 8

عدد المواليد أحياء المسجلين حسب الوزن عند الولادة والنوع والجنسية ، 2003م

## No, of Registered Live Births By weight at birth, Sex And Nationality, 2003

## Total Live Births

اجمالي المواليد أحياء

weight at birth	Nationality الجنسية									الوزن عند الولادة
	Total المجموع			Non Qatari غير قطريون			Qatari قطريون			
	Sex النوع									
	Total المجموع	Female انثى	Male ذكر	Total المجموع	Female انثى	Male ذكر	Total المجموع	Female انثى	Male ذكر	
0000-0499	11	5	6	3	1	2	8	4	4	0000-0499
0500-0999	21	8	13	11	6	5	10	2	8	0500-0999
1000-1499	80	41	39	34	22	12	46	19	27	1000-1499
1500-1999	192	106	86	90	46	44	102	60	42	1500-1999
2000-2499	702	392	310	347	191	156	355	201	154	2000-2499
Less than 2500 Gms	1006	552	454	485	266	219	521	286	235	مجموع الاقل من 2500 جرام
2500+	11850	5740	6110	6178	2982	3196	5672	2758	2914	اكثر من 2500+
% of Normal Weight	92.17	91.23	93.08	92.72	91.81	93.59	91.59	90.60	92.54	نسبة الوزن الطبيعي
Total	12856	6292	6564	6663	3248	3415	6193	3044	3149	المجموع

Table 2 - 9

جدول رقم: 9 - 2

نسبة المواليد أحياء المسجلين حسب الوزن عند الولادة والنوع و اجنسية ، 2003م

## Percentage of Registered Live Births By weight at birth, Sex And Nationality, 2003

## Total Live Births

اجمالي المواليد أحياء

weight at birth	Nationality الجنسية									الوزن عند الولادة
	Total المجموع			Non Qatari غير قطريون			Qatari قطريون			
	Sex النوع									
	Total المجموع	Female انثى	Male ذكر	Total المجموع	Female انثى	Male ذكر	Total المجموع	Female انثى	Male ذكر	
0000-0499	1.09	0.91	1.32	0.62	0.38	0.91	1.54	1.40	1.70	0000-0499
0500-0999	2.09	1.45	2.86	2.27	2.26	2.28	1.92	0.70	3.40	0500-0999
1000-1499	7.95	7.43	8.59	7.01	8.27	5.48	8.83	6.64	11.49	1000-1499
1500-1999	19.09	19.20	18.94	18.56	17.29	20.09	19.58	20.98	17.87	1500-1999
2000-2499	69.78	71.01	68.28	71.55	71.80	71.23	68.14	70.28	65.53	2000-2499
Total of less than 2500 Gms	100.00	100.00	100.00	100.00	100.00	100.00	100.00	100.00	100.00	مجموع الأقل من 2500 جرام
% of less than normal weight	7.83	8.77	6.92	7.28	8.19	6.41	8.41	9.40	7.46	نسبة الوزن الأقل من الطبيعي
% of Normal Weight	92.17	91.23	93.08	92.72	91.81	93.59	91.59	90.60	92.54	نسبة الوزن الطبيعي
Total	100.00	100.00	100.00	100.00	100.00	100.00	100.00	100.00	100.00	المجموع



Table 2 - 10

جدول رقم : 2 - 10

عدد المواليد أحياء المسجلين حسب الوزن عند الولادة والنوع والجنسية ، 2003م

## No. of Registered Live Births By weight at birth, Sex And Nationality, 2003

## Hospitals Live Births

المواليد أحياء المستشفيات

Weight at birth	Nationality الجنسية									الوزن عند الولادة
	Total المجموع			Non Qatari غير قطريون			Qatari قطريون			
	Sex النوع									
	Total المجموع	Female انثى	Male ذكر	Total المجموع	Female انثى	Male ذكر	Total المجموع	Female انثى	Male ذكر	
0000-0499	8	4	4	3	1	2	5	3	2	0000-0499
0500-0999	21	8	13	11	6	5	10	2	8	0500-0999
1000-1499	76	38	38	34	22	12	42	16	26	1000-1499
1500-1999	192	106	86	90	46	44	102	60	42	1500-1999
2000-2499	697	389	308	347	191	156	350	198	152	2000-2499
Less than 2500 Gms	994	545	449	485	266	219	509	279	230	مجموع الأقل من 2500 جرام
2500+	11682	5654	6028	6177	2981	3196	5505	2673	2832	2500+
% of Normal Weight	92.16	91.21	93.07	92.72	91.81	93.59	91.54	90.55	92.49	نسبة الوزن الطبيعي
Total	12676	6199	6477	6662	3247	3415	6014	2952	3062	المجموع

Table 2 - 11

جدول رقم: 11-2

عدد المواليد أحياء المسجلين حسب عمر الأم ووزن المولود عند الولادة ، 2003م

No. of Registered Live Births By Mother's age and Baby weight at birth , 2003

Total Births

اجمالي المواليد

Age group	Weight at birth الوزن عند الولادة								الفئة العمرية
	Total المجموع	واكثر +2500	Total of less than 2500 gms مجموع الاقل من 2500 جرام	2000-2499	1500-1999	1499-1000	999-500	اقل من 500 less than	
15 - 19	375	343	32	22	5	4	0	1	15 - 19
20 - 24	2681	2449	232	164	46	17	4	1	20 - 24
25 - 29	3909	3620	289	200	51	22	8	8	25 - 29
30 - 34	3308	3053	255	185	51	16	2	1	30 - 34
35 - 39	1869	1723	146	97	26	18	5	0	35 - 39
40 - 44	620	573	47	32	10	3	2	0	40 - 44
45 +	90	86	4	1	3	0	0	0	45 +
Unkown	4	3	1	1	0	0	0	0	غير مصنف
Total	12856	11850	1006	702	192	80	21	11	المجموع

Table 2 - 12

جدول رقم: 12 -2

نسبة المواليد أحياء المسجلين حسب عمر الام ووزن المولود عند الولادة ، 2003م

## Percentage of Registered Live Births By Mother's age and Baby weight at birth , 2003

## Total Births

اجمالي المواليد

Age group	Weight at birth الوزن عند الولادة								الفئة العمرية
	Total المجموع	واكثر +2500	Total of less than 2500 gms مجموع الاقل من 2500 جرام	2000-2499	1500-1999	1499-1000	999-500	اقل من 500 less than	
15 - 19	2.9	2.9	3.2	3.1	2.6	5.0	0.0	9.1	15 - 19
20 - 24	20.9	20.7	23.1	23.4	24.0	21.3	19.0	9.1	20 - 24
25 - 29	30.4	30.5	28.7	28.5	26.6	27.5	38.1	72.7	25 - 29
30 - 34	25.7	25.8	25.3	26.4	26.6	20.0	9.5	9.1	30 - 34
35 - 39	14.5	14.5	14.5	13.8	13.5	22.5	23.8	0.0	35 - 39
40 - 44	4.8	4.8	4.7	4.6	5.2	3.8	9.5	0.0	40 - 44
45 +	0.7	0.7	0.4	0.1	1.6	0.0	0.0	0.0	45 +
Unkown	0.0	0.0	0.1	0.1	0.0	0.0	0.0	0.0	غير مصنف
Total	100.0	92.2	7.8	100.0	100.0	100.0	100.0	100.0	المجموع

Table 2 - 13

جدول رقم: 2- 13

عدد المواليد أحياء المسجلين حسب عمر الام ووزن المولود عند الولادة ، 2003م

No, of Registered Live Births By Mother's age and Baby weight at birth , 2003

مواليد المستشفى

## Hospital Births

Age group	Weight at birth الوزن عند الولادة							الفئة العمرية
	Total المجموع	واكثر 2500+	2000-2499	1500-1999	1499-1000	999-500	اقل من 500 less than	
15 - 19	365	334	22	5	4	0	0	15 - 19
20 - 24	2632	2406	162	46	13	4	1	20 - 24
25 - 29	3841	3555	199	51	22	8	6	25 - 29
30 - 34	3273	3020	183	51	16	2	1	30 - 34
35 - 39	1860	1714	97	26	18	5	0	35 - 39
40 - 44	608	564	32	10	0	2	0	40 - 44
45 +	93	86	1	3	3	0	0	45 +
Unkown	4	3	1	0	0	0	0	غير مصنف
Total	12676	11682	697	192	76	21	8	المجموع

Table 2 - 14

No. of Live Births Registered By Place of Birth &amp; Nationality, (1994-2003)

جدول رقم : 2 - 14

عدد المواليد احياء المسجلين حسب مكان الميلاد والجنسية

Years السنوات										Place of Birth مكان الميلاد	Nationality الجنسية
2003	2002	2001	2000	1999	1998	1997	1996	1995	1994		
6014	5754	5667	5441	5425	5276	5129	5127	5144	5132	Hospital المستشفى	Qatari قطريون
3	1	3	4	2	5	6	7	24	30	Home المنزل	
176	169	185	171	147	165	177	172	176	211	*Abroad مواليد الخارج	
6193	5924	5855	5616	5574	5446	5312	5306	5344	5373	Total المجموع	
6662	6274	6262	5638	5272	5334	5135	5008	5026	5185	Hospital المستشفى	Non Qatari غير قطريين
1	2	1	0	0	1	0	3	1	3	Home المنزل	
6663	6276	6263	5638	5270	5335	5135	5011	5027	5188	Total المجموع	
12676	12028	11929	11079	10697	10610	10264	10135	10170	10317	Hospital المستشفى	Total المجموع
4	3	4	4	2	6	6	10	25	33	Home المنزل	
176	169	185	171	147	165	177	172	176	211	*Abroad مواليد الخارج	
12856	12200	12118	11254	10846	10781	10447	10317	10371	10561	Total المجموع	

Table 2 - 15

Percent of Live Births Registered By Place of Birth &amp; Nationality, (1994-2003)

جدول رقم : 2 - 15

نسبة المئوية للمواليد احياء المسجلين حسب مكان الميلاد والجنسية

Years السنوات										Place of Birth مكان الميلاد	Nationality الجنسية
2003	2002	2001	2000	1999	1998	1997	1996	1995	1994		
97.11	97.13	96.79	96.88	97.33	96.88	96.55	96.63	96.26	95.51	Hospital المستشفى	Qatari قطريون
0.05	0.02	0.05	0.07	0.04	0.09	0.11	0.13	0.45	0.56	Home المنزل	
2.84	2.85	3.16	3.04	2.64	3.03	3.33	3.24	3.29	3.93	*Abroad مواليد الخارج	
100.00	100.0	100.0	100.0	100.0	100.0	100.0	100.0	100.0	100.0	Total المجموع	
99.98	99.97	99.98	100.00	100.04	99.98	100.00	99.94	99.98	99.94	Hospital المستشفى	Non Qatari غير قطريين
0.01	0.03	0.02	0.00	0.00	0.02	0.00	0.06	0.02	0.06	Home المنزل	
100.00	100.0	100.0	100.0	100.0	100.0	100.0	100.0	100.0	100.0	Total المجموع	
98.60	98.59	98.44	98.44	98.63	98.41	98.25	98.24	98.06	97.69	Hospital المستشفى	Total المجموع
0.03	0.02	0.03	0.04	0.02	0.06	0.06	0.10	0.24	0.31	Home المنزل	
1.37	1.39	1.53	1.52	1.36	1.53	1.69	1.67	1.70	2.00	*Abroad مواليد الخارج	
100.00	100.0	100.0	100.0	100.0	100.0	100.0	100.0	100.0	100.0	Total المجموع	

\*Qatari born outside the country

\*مواليد الخارج هم مواليد القطريين الذين ولدوا خارج الدولة

# **الفصل الثالث**

## **Chapter 3**

**المواليد موتى والابهاض**

**Fetal Deaths & Abortions**

Table 3 - 1

جدول رقم 3 - 1

Fetal Death by Mothers Age , Nationality &amp; sex, 2003

المواليد موتى حسب عمر الام والنوع والجنسية، 2003م

TOTAL المجموع	Nationality الجنسية								Mothers Age الام
	Non Qatari غير قطريون				Qatari قطريون				
	Total مجموع	Unknown غير معلوم	Femal اناث	Male ذكور	Total المجموع	Unknown غير معلوم	Femal اناث	Male ذكور	
0	0	0	0	0	0	0	0	0	<15
3	1	0	1	0	2	0	1	1	15-20
9	6	0	3	3	3	0	1	2	20-25
24	9	0	3	6	15	1	7	7	25-30
20	12	0	7	5	8	0	3	5	30-35
14	10	0	3	7	4	0	2	2	35-40
11	3	0	0	3	8	1	4	3	40-45
0	0	0	0	0	0	0	0	0	45-50
81	41	0	17	24	40	2	18	20	Total المجموع

Table 3 - 2

جدول رقم 3 - 2

Percentage of Fetal Death by Mothers Age , Nationality &amp; sex, 2003

نسبة المواليد موتى حسب عمر الام والنوع والجنسية، 2003م

TOTAL المجموع	Nationality الجنسية								Mothers Age الام
	Non Qatari غير قطريون				Qatari قطريون				
	Total مجموع	Unknown غير معلوم	Femal اناث	Male ذكور	Total مجموع	Unknown غير معلوم	Femal اناث	Male ذكور	
0.0	0.0	0.0	0.0	0.0	0.0	0.0	0.0	0.0	<15
3.7	2.4	0.0	5.9	0.0	5.0	0.0	5.6	5.0	15-20
11.1	14.6	0.0	17.6	12.5	7.5	0.0	5.6	10.0	20-25
29.6	22.0	0.0	17.6	25.0	37.5	50.0	38.9	35.0	25-30
24.7	29.3	0.0	41.2	20.8	20.0	0.0	16.7	25.0	30-35
17.3	24.4	0.0	17.6	29.2	10.0	0.0	11.1	10.0	35-40
13.6	7.3	0.0	0.0	12.5	20.0	50.0	22.2	15.0	40-45
0.0	0.0	0.0	0.0	0.0	0.0	0.0	0.0	0.0	45-50
100.0	100.0	0.0	100.0	100.0	100.0	100.0	100.0	100.0	Total المجموع



رسم رقم 1-3 المواليد موتى حسب عمر الام Fig: 3-1 No, of featal deaths by mother age 2003

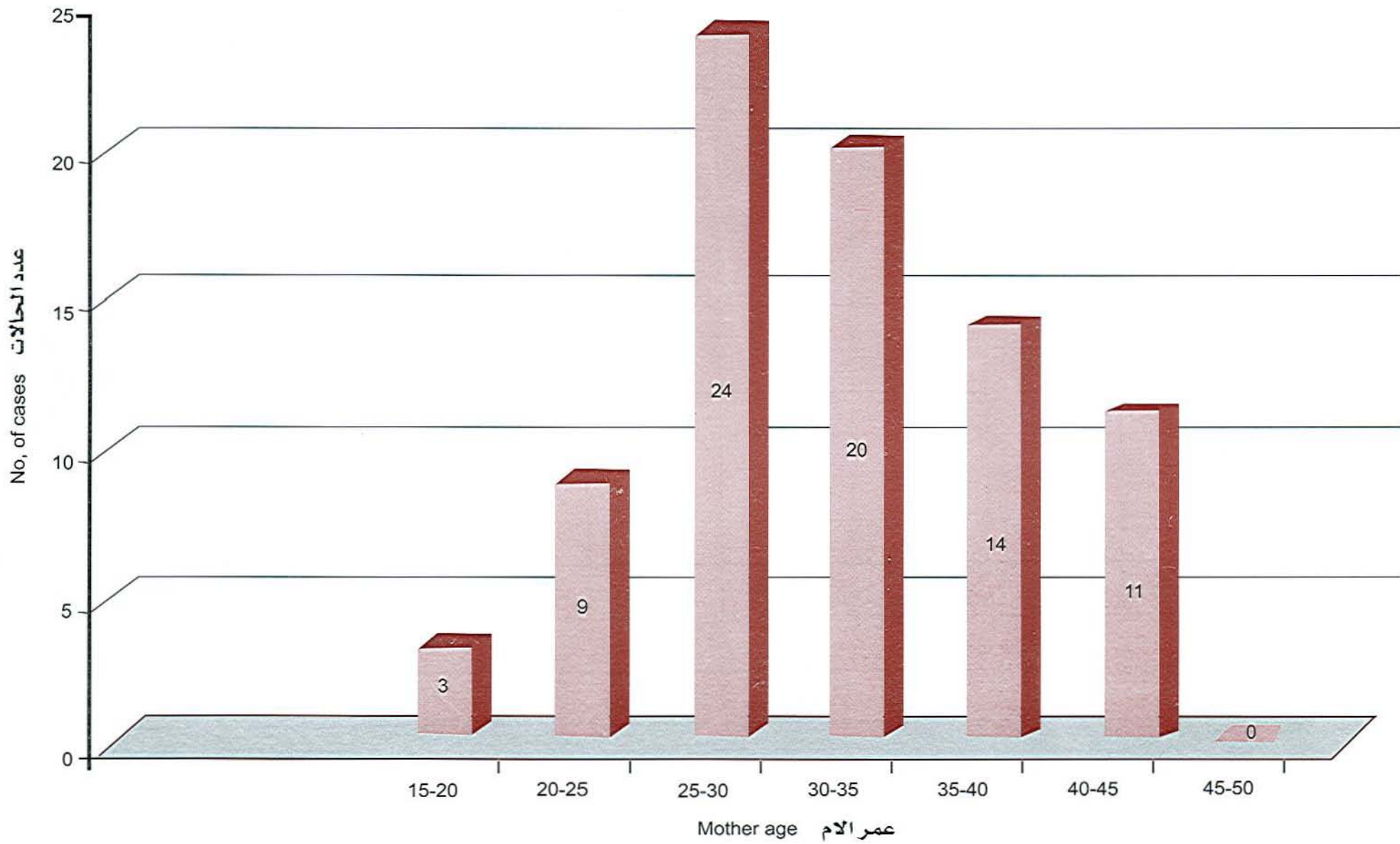


Table 3 - 3

جدول رقم 3 - 3

## Fetal Death by Birth order, Nationality &amp; sex, 2003

المواليد موتى حسب ترتيب المولود والنوع والجنسية، 2003م

TOTAL المجموع	Nationality الجنسية								ترتيب المولود Birth order
	Non Qatari غير قطريون				Qatari قطريون				
	Total مجموع	Unknown غير معلوم	Femal اناث	Male ذكور	Total مجموع	Unknown غير معلوم	Femal اناث	Male ذكور	
11	9	0	4	5	2	0	1	1	0
14	7	0	2	5	7	0	3	4	1
12	8	0	3	5	4	1	1	2	2
7	2	0	1	1	5	0	2	3	3
10	5	0	2	3	5	0	3	2	4
6	2	0	2	0	4	0	1	3	5
8	3	0	2	1	5	0	3	2	6
3	1	0	0	1	2	0	0	2	7
2	1	0	0	1	1	1	0	0	8
4	2	0	1	1	2	0	1	1	9
4	1	0	0	1	3	0	3	0	10 +
81	41	0	17	24	40	2	18	20	Total المجموع

3-2 Fetal Deaths by Birth order, 2003 رسم المواليد موتى حسب ترتيب المولود

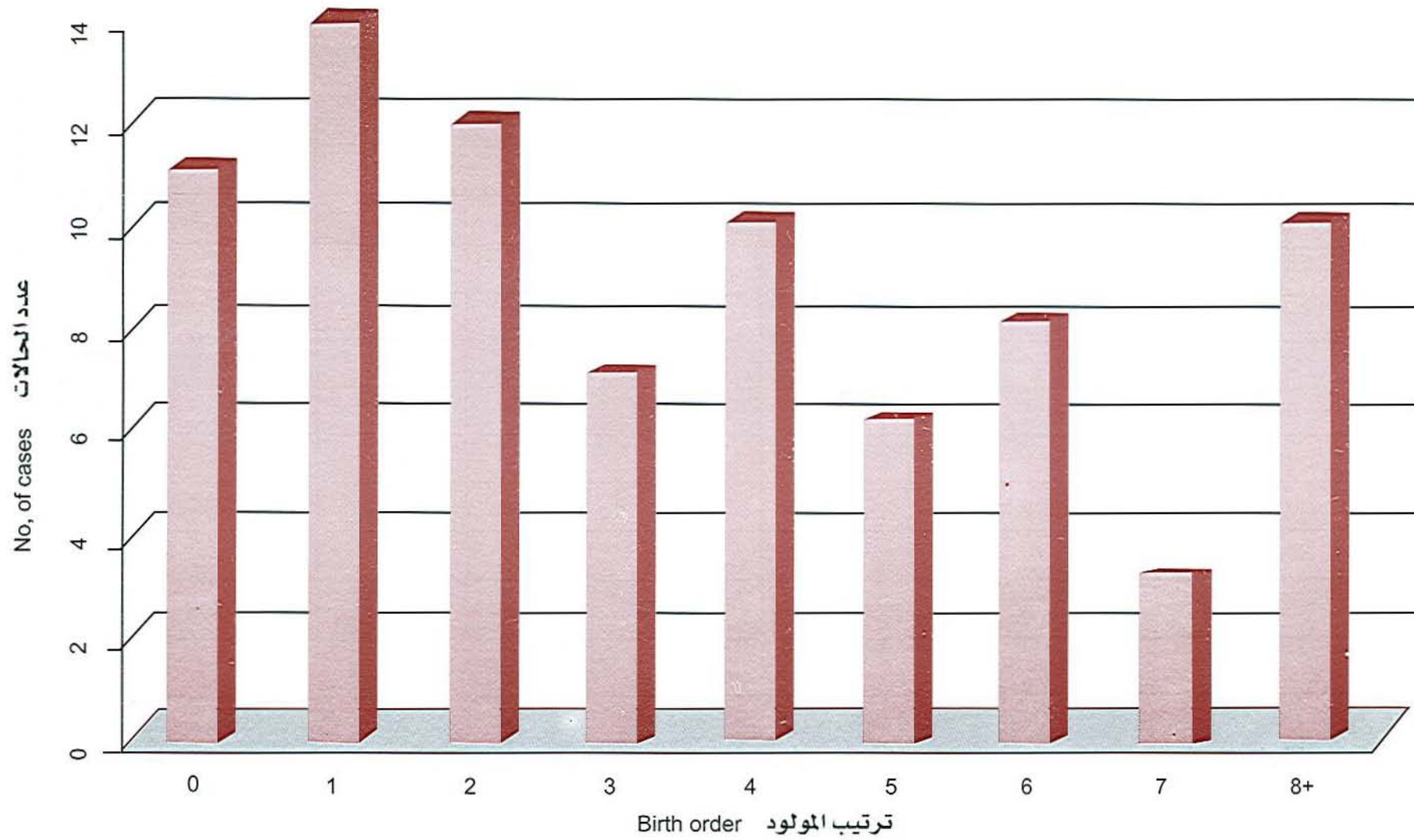


Table 3 - 4

جدول رقم 3 - 4

Percentage of Fetal Death by Birth order, Nationality &amp; sex, 2003

نسبة المواليد موتى حسب ترتيب المولود والنوع والجنسية، 2003م

TOTAL المجموع	Nationality الجنسية								ترتيب المولود Birth order
	Non Qatari غير قطريون				Qatari قطريون				
	Total مجموع	Unknown غير معلوم	Femal اناث	Male ذكور	Total المجموع	Unknown غير معلوم	Femal اناث	Male ذكور	
13.6	22.0	0.0	23.5	20.8	5.0	0.0	5.6	5.0	0
17.3	17.1	0.0	11.8	20.8	17.5	0.0	16.7	20.0	1
14.8	19.5	0.0	17.6	20.8	10.0	50.0	5.6	10.0	2
8.6	4.9	0.0	5.9	4.2	12.5	0.0	11.1	15.0	3
12.3	12.2	0.0	11.8	12.5	12.5	0.0	16.7	10.0	4
7.4	4.9	0.0	11.8	0.0	10.0	0.0	5.6	15.0	5
9.9	7.3	0.0	11.8	4.2	12.5	0.0	16.7	10.0	6
3.7	2.4	0.0	0.0	4.2	5.0	0.0	0.0	10.0	7
2.5	2.4	0.0	0.0	4.2	2.5	50.0	0.0	0.0	8
4.9	4.9	0.0	5.9	4.2	5.0	0.0	5.6	5.0	9
4.9	2.4	0.0	0.0	4.2	7.5	0.0	16.7	0.0	10 +
100.0	100.0	0.0	100.0	100.0	100.0	100.0	100.0	100.0	Total المجموع

Table 3 - 5

جدول رقم 3 - 5

المواليد موتى حسب عمر المولود الرحمي بالاسابيع والنوع والجنسية، 2003م Fetal Death by Gestational Age(weeks), Nationality &amp; sex, 2003

TOTAL المجموع	Nationality الجنسية								Gestational Age العمر الرحمي
	Non Qatari غير قطريون				Qatari قطريون				
	Total مجموع	Unknown غير معلوم	Femal اناث	Male ذكور	Total مجموع	Unknown غير معلوم	Femal اناث	Male ذكور	
1	0	0	0	0	1	0	0	1	<28
7	2	0	1	1	5	0	3	2	28
3	1	0	0	1	2	0	2	0	29
6	2	0	1	1	4	0	2	2	30
1	0	0	0	0	1	0	1	0	31
6	4	0	2	2	2	0	0	2	32
6	5	0	2	3	1	0	0	1	33
7	5	0	2	3	2	0	1	1	34
7	3	0	0	3	4	2	2	0	35
8	3	0	0	3	5	0	3	2	36
6	3	0	1	2	3	0	1	2	37
4	2	0	0	2	2	0	1	1	38
8	5	0	5	0	3	0	0	3	39
11	6	0	3	3	5	0	2	3	40 +
81	41	0	17	24	40	2	18	20	Total المجموع

Fig: 3.3 Fetal Deaths by Nationalty Gestational age in weeks 2003

رسم 3-3 المواليد موتى حسب الجنسية و العمر الرحمي بالاسبوع

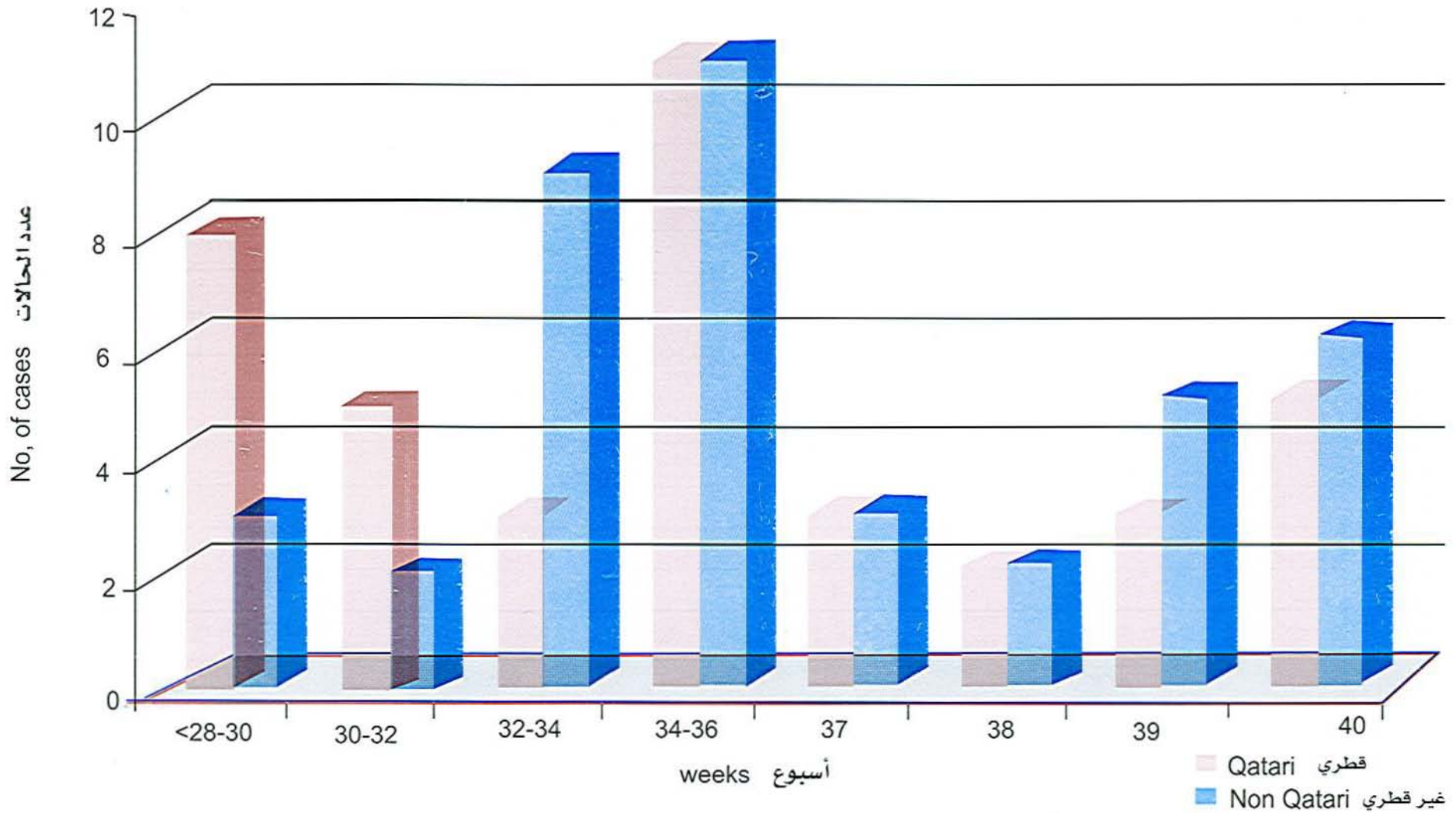


Table 3 - 6

جدول رقم 3 - 6

نسبة المواليد موتى حسب عمر المولود الرحمى بالاسبوع والنوع والجنسية،  
 Percentage of Fetal Death by Gestational Age(weeks), Nationality & sex, 2003

TOTAL المجموع	Nationality الجنسية								Gestational Age العمر الرحمى
	Non Qatari غير قطريون				Qatari قطريون				
	Total مجموع	Unknown غير معلوم	Femal اناث	Male ذكور	Total مجموع	Unknown غير معلوم	Femal اناث	Male ذكور	
1.2	0.0	0.0	0.0	0.0	2.5	0.0	0.0	5.0	<28
8.6	4.9	0.0	5.9	4.2	12.5	0.0	16.7	10.0	28
3.7	2.4	0.0	0.0	4.2	5.0	0.0	11.1	0.0	29
7.4	4.9	0.0	5.9	4.2	10.0	0.0	11.1	10.0	30
1.2	0.0	0.0	0.0	0.0	2.5	0.0	5.6	0.0	31
7.4	9.8	0.0	11.8	8.3	5.0	0.0	0.0	10.0	32
7.4	12.2	0.0	11.8	12.5	2.5	0.0	0.0	5.0	33
8.6	12.2	0.0	11.8	12.5	5.0	0.0	5.6	5.0	34
8.6	7.3	0.0	0.0	12.5	10.0	100.0	11.1	0.0	35
9.9	7.3	0.0	0.0	12.5	12.5	0.0	16.7	10.0	36
7.4	7.3	0.0	5.9	8.3	7.5	0.0	5.6	10.0	37
4.9	4.9	0.0	0.0	8.3	5.0	0.0	5.6	5.0	38
9.9	12.2	0.0	29.4	0.0	7.5	0.0	0.0	15.0	39
13.6	14.6	0.0	17.6	12.5	12.5	0.0	11.1	15.0	40 +
100.0	100.0	0.0	100.0	100.0	100.0	100.0	100.0	100.0	Total المجموع

Table 3 - 7

جدول رقم 3 - 7

## Abortion by Mothers Age , Nationality &amp; sex, 2003

الاجهاض حسب عمر الام والنوع والجنسية، 2003 م

Grand total المجموع الكلي	Nationality الجنسية								Mothers Age عمر الام
	Non Qatari غير قطريون				Qatari قطريون				
	Total المجموع	غير معروف النوع Unknown Sex	Femal اناث	Male ذكور	Total المجموع	غير معروف النوع Unknown Sex	Femal اناث	Male ذكور	
13	9	1	4	4	4	0	1	3	15-20
23	9	1	5	3	14	1	5	8	20-25
35	9	0	7	2	26	0	9	17	25-30
26	15	0	5	10	11	2	3	6	30-35
19	5	1	4	0	14	2	7	5	35-40
13	6	1	1	4	7	2	3	2	40-45
2	0	0	0	0	2	0	0	2	45-50
131	53	4	26	23	78	7	28	43	Total المجموع



Fig: 3-4 No. of abortions cases by mother's age 2003

رسم رقم 3-4 عدد حالات الاجهاض حسب عمر الام

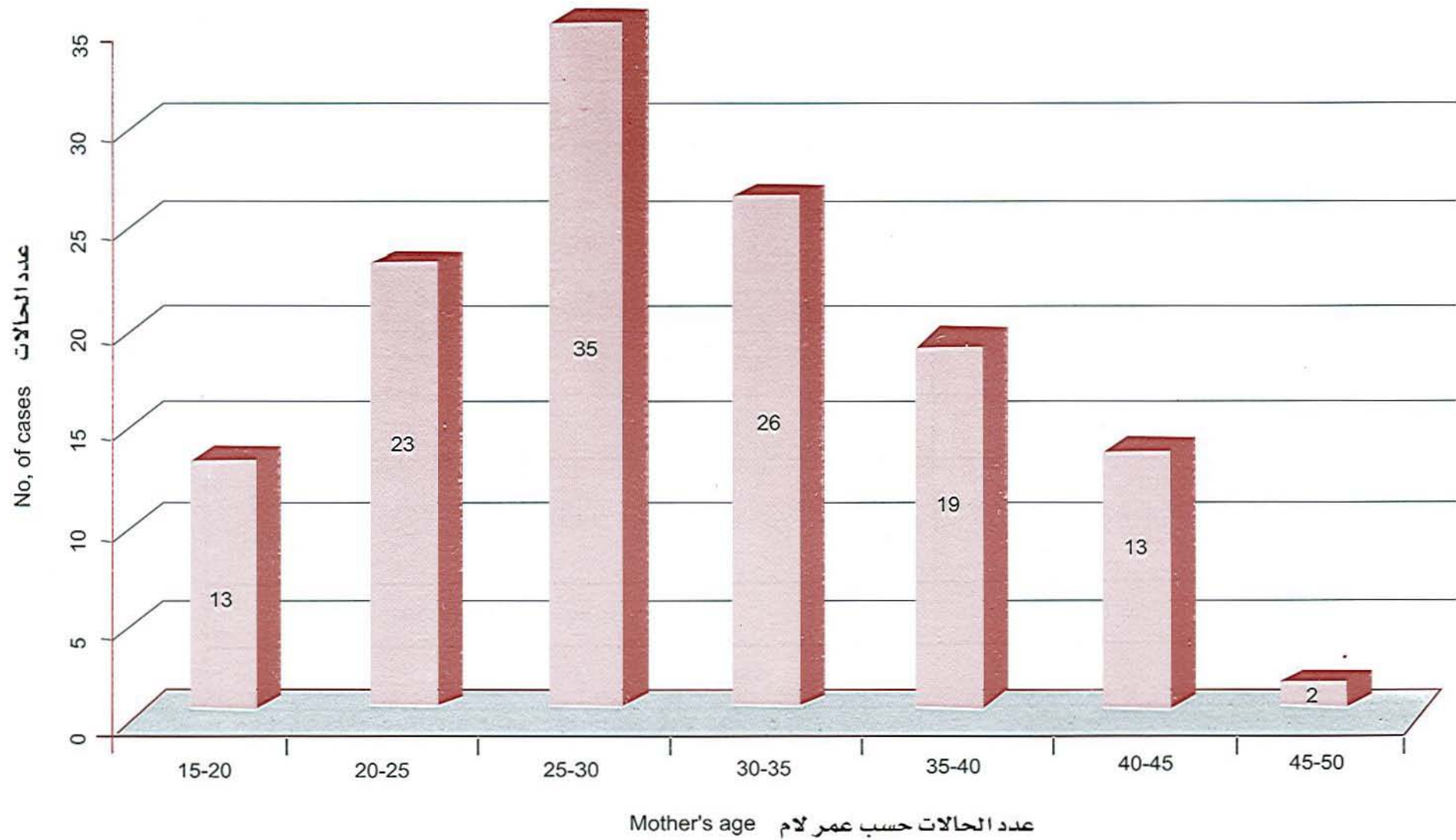


Table 3 - 8

جدول رقم 3 - 8

## Percentage of Abortion by Mothers Age , Nationality &amp; sex, 2003

نسبة الاجهاض حسب عمر الام والنوع والجنسية، 2003 م

TOTAL المجموع	Nationality الجنسية								Mothers Age عمر الام
	Non-Qatari غير قطريون				Qatari قطريون				
	TOTAL المجموع	غير معروف النوع Unknown Sex	Femal اناث	Male ذكور	Total المجموع	غير معروف النوع Unknown Sex	Femal اناث	Male ذكور	
9.9	17.0	25.0	15.4	17.4	5.1	0.0	3.6	7.0	15-20
17.6	17.0	25.0	19.2	13.0	17.9	14.3	17.9	18.6	20-25
26.7	17.0	0.0	26.9	8.7	33.3	0.0	32.1	39.5	25-30
19.8	28.3	0.0	19.2	43.5	14.1	28.6	10.7	14.0	30-35
14.5	9.4	25.0	15.4	0.0	17.9	28.6	25.0	11.6	35-40
9.9	11.3	25.0	3.8	17.4	9.0	28.6	10.7	4.7	40-45
1.5	0.0	0.0	0.0	0.0	2.6	0.0	0.0	4.7	45-50
100.0	100.0	100.0	100.0	100.0	100.0	100.0	100.0	100.0	Total المجموع

Table 3 - 9

جدول رقم 3 - 9

No, of Abortion Cases by Birth order, Nationality &amp; sex , 2003

عدد حالات الاجهاض حسب ترتيب المولود والنوع والجنسية، 2003م

G. TOTAL الاجمالي	Nationality الجنسية								Birth order ترتيب المولود
	Non Qatari غير قطريون				Qatari قطريون				
	Total المجموع	غير معروف النوع Unknown Sex	Femal اناث	Male ذكور	Total المجموع	غير معروف النوع Unknown Sex	Femal اناث	Male ذكور	
35	12	3	4	5	23	5	4	14	0
35	13	1	5	7	22	0	7	15	1
17	6	0	3	3	11	0	6	5	2
20	11	0	8	3	9	1	4	4	3
3	0	0	0	0	3	0	2	1	4
7	5	0	3	2	2	0	1	1	5
6	3	0	1	2	3	1	1	1	6
6	3	0	2	1	3	0	2	1	7
2	0	0	0	0	2	0	1	1	8+
131	53	4	26	23	78	7	28	43	Total المجموع

Fig: 3-5 No, of abortion cases by birth order 2003

رسم رقم 5-3 عدد حالات الاجهاض حسب ترتيب المولود

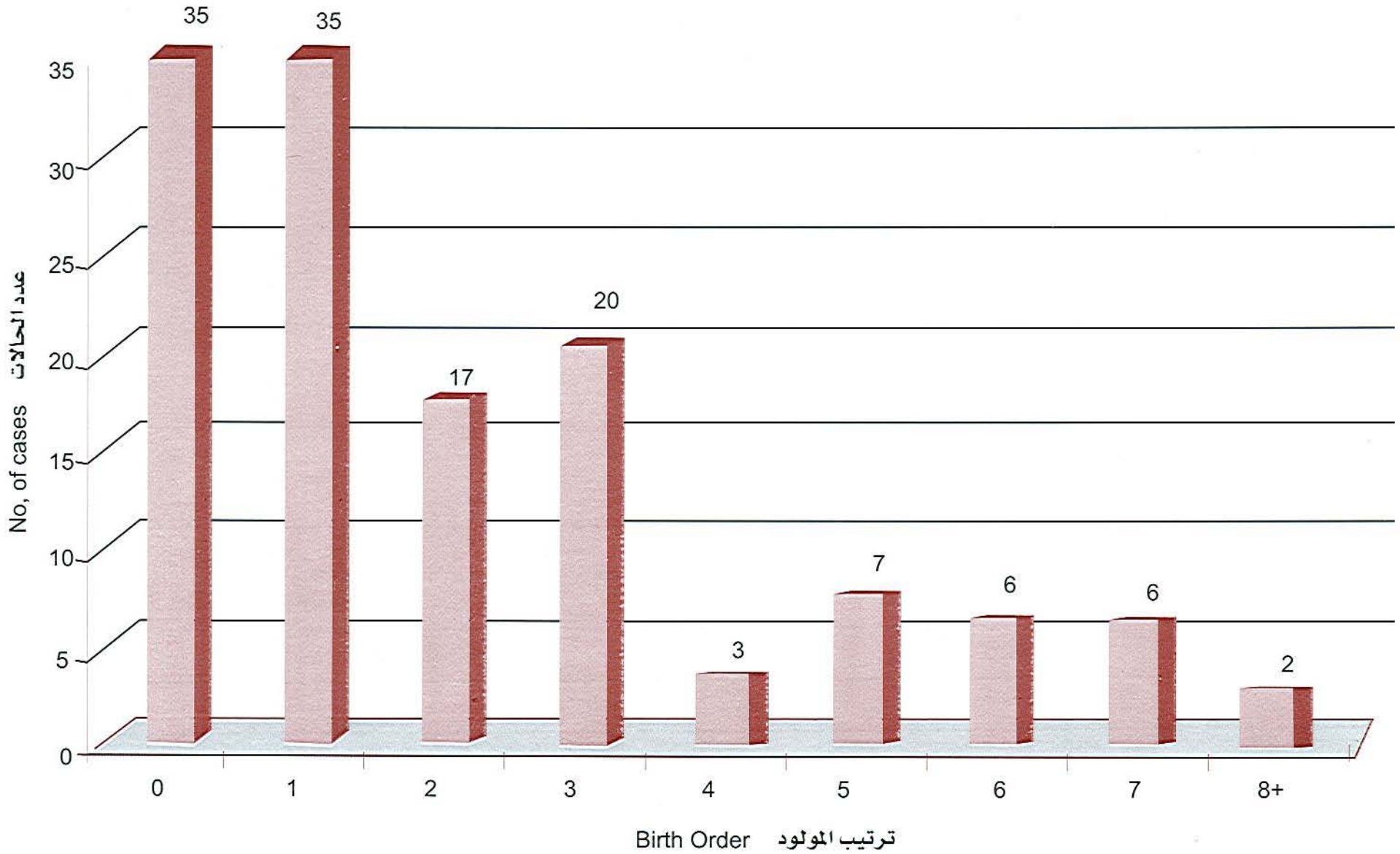


Table 3 - 10

جدول رقم 3 - 10

نسبة حالات الاجهاض حسب ترتيب المولود والنوع والجنسية، 2003م Percentage of Abortion Cases by Birth order, Nationality &amp; sex , 2003

G. TOTAL الاجمالي	Nationality الجنسية								Biirth order ترتيب المولود
	Non Qatari غير قطريون				Qatari قطريون				
	Total المجموع	غير معروف للنوع Unknown Sex	Femal اناث	Male ذكور	Total المجموع	غير معروف للنوع Unknown Sex	Femal اناث	Male ذكور	
26.7	22.6	75.0	15.4	21.7	29.5	71.4	14.3	32.6	0
26.7	24.5	25.0	19.2	30.4	28.2	0.0	25.0	34.9	1
13.0	11.3	0.0	11.5	13.0	14.1	0.0	21.4	11.6	2
15.3	20.8	0.0	30.8	13.0	11.5	14.3	14.3	9.3	3
2.3	0.0	0.0	0.0	0.0	3.8	0.0	7.1	2.3	4
5.3	9.4	0.0	11.5	8.7	2.6	0.0	3.6	2.3	5
4.6	5.7	0.0	3.8	8.7	3.8	14.3	3.6	2.3	6
4.6	5.7	0.0	7.7	4.3	3.8	0.0	7.1	2.3	7
1.5	0.0	0.0	0.0	0.0	2.6	0.0	3.6	2.3	8 +
100.0	100.0	100.0	100.0	100.0	100.0	100.0	100.0	100.0	Total المجموع

Table 3 -11 Peri-natal Deaths , Feotal Deaths, and Abortions and Maternal Mortality Rates, (1994-2003)

السنوات Years										النوع Sex	Nationality للجنسية	العناصر Items
2003	2002	2001	2000	1999	1998	1997	1996	1995	1994			
12.6	8.8	10.1	12.2	10.8	12.7	9.4	14.8	12.3	10.5	ذكور Male	Qatari قطريون	معدل الوفاة حوالي الولادة من 28 اسبوع رحمي الي اقل من 7 ايام
10.8	7.3	7.6	10.1	12	11	10.4	10.3	6.3	11.8	اناث Female		
11.7	8.1	8.9	11.2	11.4	11.8	9.9	12.6	9.4	11.2	المجموع Total		
11.6	8.7	10.9	12.4	10.7	13.7	10.7	12.3	10.8	16	ذكور Male	Non-Qatari غير قطريين	Peri-natal Death Rates from 28 weeks to less than 7 days
7.4	6.8	10.2	9.1	14.2	9	10.6	10.2	12.4	10.1	اناث Female		
9.5	7.8	10.5	12.5	12.4	11.4	10.6	11.3	11.6	13.1	المجموع Total		
12.1	8.7	10.5	12.3	10.8	13.2	10.1	13.6	11.6	13.2	ذكور Male	Total المجموع	
9.0	7.1	8.9	11.4	13.1	10	10.5	10.3	9.3	11	اناث Female		
10.6	7.9	9.7	11.8	11.9	11.6	10.3	12	10.4	12.1	المجموع Total		
6.3	4.9	7.1	6.7	6.6	7.4	4.5	8	7.6	5.6	ذكور Male	Qatari قطريون	معدل المواليد موتى Foetal Death Rates
5.9	4.2	3.8	5.8	6.5	7.9	3.7	7.3	4.1	6.3	اناث Female		
6.4	4.5	5.5	6.1	6.6	7.7	4.1	7.6	5.9	5.9	المجموع Total		
7.0	6.2	7.8	7.9	5.5	5.2	7.3	6.5	5.8	9.3	ذكور Male	Non-Qatari غير قطريين	
5.2	4.9	5.9	6.6	9.6	5.3	5.5	5.7	8.4	6.6	اناث Female		
6.1	5.5	6.9	7.3	7.5	5.2	6.4	6.1	7.1	8	المجموع Total		
6.7	5.6	7.5	7.3	6.1	6.3	5.9	7.3	6.7	7.4	ذكور Male	Total المجموع	
5.5	4.5	4.9	6.2	8	6.6	4.6	6.5	6.2	6.4	اناث Female		
6.3	5.1	6.2	6.7	7	6.5	5.2	6.9	6.5	6.9	المجموع Total		
12.4	12.5	13.8	12.5	17.1	9.1	12.4	9.9	9.6	6.2	قطريون Qatari	نسبة الاجهاض Abortion Ratio (1000)	
7.8	7.2	7.3	7.1	5.3	3.9	6	4.6	4.4	4.2	غير قطريين Non-Qatari		
10.0	9.9	10.4	10.4	11.4	6.6	4.2	9.3	7.3	7.1	المجموع Total		
32.3	16.9	17.1	0.0	0.0	0.0	0.0	0.0	0.0	0.0	قطريون Qatari	معدل وفيات الامومة لكل 100000 مولود حي Maternal Mortality rate per 100000 live birth	
15.0	0.0	0.0	17.7	0.0	0.0	19.5	20.0	0.0	19.3	غير قطريين Non-Qatari		
23.3	8.2	8.3	8.9	0.0	0.0	9.6	9.7	0.0	9.5	المجموع Total		

Table 3 - 12  
Natural Increase, Foetal Deaths and Abortions, (1994-2003)

جدول رقم 3 - 12  
الزيادة الطبيعية ووفيات الاجنة والاجهاض ، (1994 - 2003م)

Years السنوات										Sex النوع	Nationality الجنسية	Items العناصر
2003	2002	2001	2000	1999	1998	1997	1996	1995	1994			
2779	2649	2609	2489	2465	2472	2293	2423	2431	2519	Male ذكور	Qatari قطريون	Natural Increase الزيادة الطبيعية
2796	2615	2628	2513	2501	2397	2468	2384	2428	2482	Female اناث		
5575	7266	5237	5002	4966	4869	4761	4807	4862	5001	Total المجموع		
2889	2757	2746	2472	2274	2245	2202	2198	2244	2310	Male ذكور	Non-Qatari غير قطريون	
3081	2959	2925	2607	2458	2510	2424	2339	2364	2458	Female اناث		
5970	5716	5671	5181	4732	4755	4626	4537	4608	4768	Total المجموع		
5668	5406	5337	4961	4739	4717	4495	4621	4678	4829	Male ذكور	Total المجموع	
5877	5574	5553	5147	4959	4907	4892	4723	4792	4940	Female اناث		
11545	10980	10908	10081	9698	9624	9387	9344	9470	9769	Total المجموع		
20	15	21	19	19	21	12	22	21	16	Male ذكور	Qatari قطريون	Feetal Deaths المواليد موتى
18	12	11	16	18	21	10	19	11	17	Female اناث		
2	2	0	0	0	0	0	0	0	0	Unknown غير معلوم		
40	27	32	35	37	42	22	41	32	33	Total المجموع		
24	20	25	23	15	14	19	17	15	25	Male ذكور	Non-Qatari غير قطريون	
17	15	18	18	25	14	14	14	21	17	Female اناث		
41	35	43	41	40	28	33	31	36	42	Total المجموع		
44	35	46	42	34	35	31	39	36	41	Male ذكور	Total المجموع	
35	27	29	34	43	35	24	33	32	34	Female اناث		
2	0	0	0	0	0	0	0	0	0	Unknown غير معلوم		
81	62	75	76	77	70	55	72	68	75	Total المجموع		
78	78	81	70	96	50	66	53	52	34	QATARI قطريون	Abortion الاجهاض	
53	43	46	40	28	21	31	23	22	22	Non QAT غير قطريون		
131	121	127	117*	124	71	97	76	74	56	Total المجموع		

# **الفصل الرابع**

## **Chapter 4**

# **الوفيات**

## **Deaths**



Table: 4 - 1

جدول رقم: 1- 4

## Monthly Deaths by Nationality &amp; Sex - 2003

عدد الوفيات حسب الشهر والنوع والجنسية ، 2003م

Month	Nationality الجنسية									الشهر
	Total المجموع			Non Qatari غير قطريون			Qatari قطريون			
	Sex النوع			Sex النوع			Sex النوع			
	Total المجموع	Female انثى	Male ذكر	Total المجموع	Female انثى	Male ذكر	Total المجموع	Female انثى	Male ذكر	
January	126	40	86	67	16	51	59	24	35	يناير
February	98	32	66	52	15	37	46	17	29	فبراير
March	105	34	71	52	10	42	53	24	29	مارس
April	106	37	69	63	19	44	43	18	25	أبريل
May	100	25	75	55	10	45	45	15	30	مايو
June	107	35	72	59	12	47	48	23	25	يونيو
July	105	19	86	48	7	41	57	12	45	يوليو
August	93	31	62	50	13	37	43	18	25	أغسطس
September	111	43	68	57	19	38	54	24	30	سبتمبر
October	124	38	86	63	12	51	61	26	35	أكتوبر
November	117	40	77	66	18	48	51	22	29	نوفمبر
December	119	41	78	61	16	45	58	25	33	ديسمبر
Total	1311	415	896	693	167	526	618	248	370	المجموع

Fig: 4-1 Percent of deaths by sex and nationality 2003

رسم رقم 1-4 نسبة الوفيات حسب النوع والجنسية




Table 4 - 2

No, of Deaths by Age Groups , Nationality &amp; sex , 2003

جدول رقم 4 - 2

عدد الوفيات حسب الفئات العمرية والنوع والجنسية 2003م

Age Groups	Nationality الجنسية									الفئات العمرية
	Total المجموع			Non-Qatari غير قطريون			Qatari قطريون			
	Sex النوع									
	Total المجموع	Female انثى	Male ذكر	Total المجموع	Female انثى	Male ذكر	Total المجموع	Female انثى	Male ذكر	
0-	137	62	75	63	25	38	74	37	37	0-
1-	23	5	18	13	1	12	10	4	6	1-
5-	12	6	6	3	1	2	9	5	4	5-
10-	20	9	11	9	3	6	11	6	5	10-
15-	46	4	42	12	3	9	34	1	33	15-
20-	56	6	50	29	4	25	27	2	25	20-
25-	46	9	37	39	6	33	7	3	4	25-
30-	62	12	50	45	5	40	17	7	10	30-
35-	59	13	46	48	9	39	11	4	7	35-
40-	73	12	61	56	7	49	17	5	12	40-
45-	83	15	68	59	5	54	24	10	14	45-
50-	84	17	67	63	9	54	21	8	13	50-
55-	94	28	66	68	13	55	26	15	11	55-
60-	104	41	63	52	17	35	52	24	28	60-
65-	119	46	73	36	8	28	83	38	45	65-
70-	101	42	59	40	15	25	61	27	34	70-
75-	74	33	41	23	10	13	51	23	28	75-
80-	53	20	33	14	9	5	39	11	28	80-
85+	65	35	30	21	17	4	44	18	26	85+
المجموع	1311	415	896	693	167	526	618	248	370	Total

Table 4 - 3

No. of Deaths by Age Groups ,&amp; sex (1999 - 2003)

Total

جدول رقم 3 - 4

عدد الوفيات حسب الفئات العمرية والنوع (1999-2003م)

المجموع

Age Group	Sex النوع															الفئة العمرية
	Total المجموع					Female اثاث					Male ذكور					
	2003	2002	2001	2000	1999	2003	2002	2001	2000	1999	2003	2002	2001	2000	1999	
0-	137	107	111	132	112	62	44	53	63	55	75	63	58	69	57	0-
1-	23	17	28	16	26	5	7	11	6	9	18	10	17	10	17	1-
5-	12	17	23	19	10	6	7	10	8	6	6	10	13	11	4	5-
10-	20	17	12	16	20	9	5	6	8	5	11	12	6	8	15	10-
15-	46	21	27	20	20	4	6	4	6	6	42	15	23	14	14	15-
20-	56	53	40	26	39	6	6	1	3	9	50	47	39	23	30	20-
25-	46	37	31	40	44	9	3	5	4	3	37	34	26	36	41	25-
30-	62	51	59	43	45	12	12	9	7	6	50	39	50	36	39	30-
35-	59	39	64	48	54	13	7	13	16	11	46	32	51	32	43	35-
40-	73	67	65	69	72	12	15	17	11	12	61	52	48	58	60	40-
45-	83	96	87	86	72	15	16	16	19	11	68	80	71	67	61	45-
50-	84	90	82	91	70	17	18	16	22	14	67	72	66	69	56	50-
55-	94	88	79	93	98	28	27	22	29	31	66	61	57	64	67	55-
60-	104	115	93	94	95	41	44	28	33	33	63	71	65	61	62	60-
65-	119	97	119	99	90	46	33	50	41	35	73	64	69	58	55	65-
70-	101	111	100	101	90	42	51	41	39	34	59	60	59	62	56	70-
75-	74	73	75	68	69	33	27	27	29	23	41	46	48	39	46	75-
80-	53	66	62	54	56	20	21	32	26	20	33	45	30	28	36	80-
85+	65	57	48	58	57	35	16	18	24	24	30	41	30	34	33	85+
Un.	0	1	5	0	9	0	0	0	0	5	0	1	5	0	4	Un.
Total	1311	1220	1210	1173	1148	415	365	379	394	352	896	855	831	779	796	المجموع

Fig: 4-2 No, of deaths by age group and sex, 2003 رسم رقم 2-4 عدد الوفيات حسب الفئة العمرية و النوع

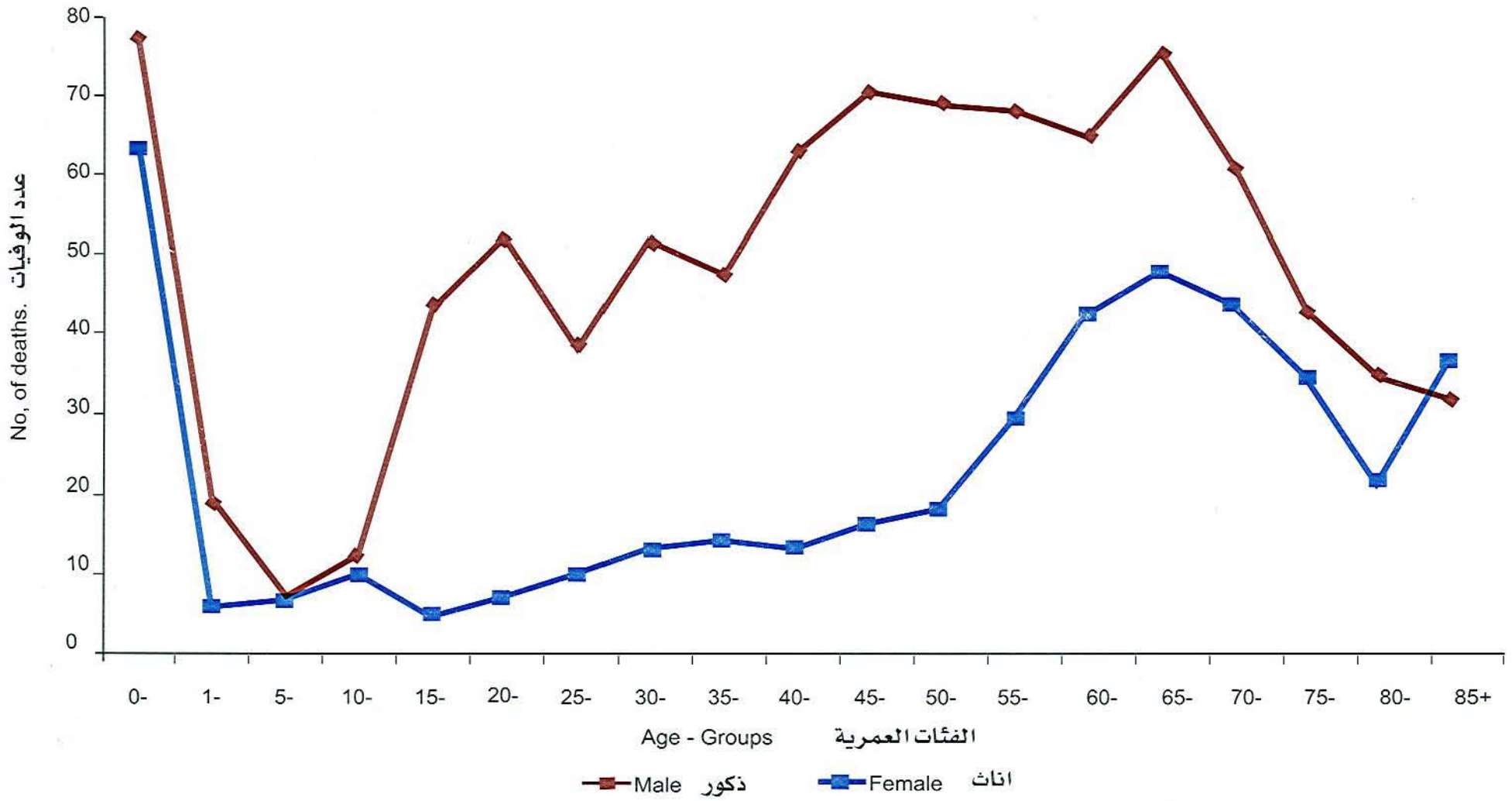


Fig: 4-3 No, of deaths by age group and nationality 2003 رسم رقم 3-4 عدد الوفيات حسب الفئات العمرية و الجنسية

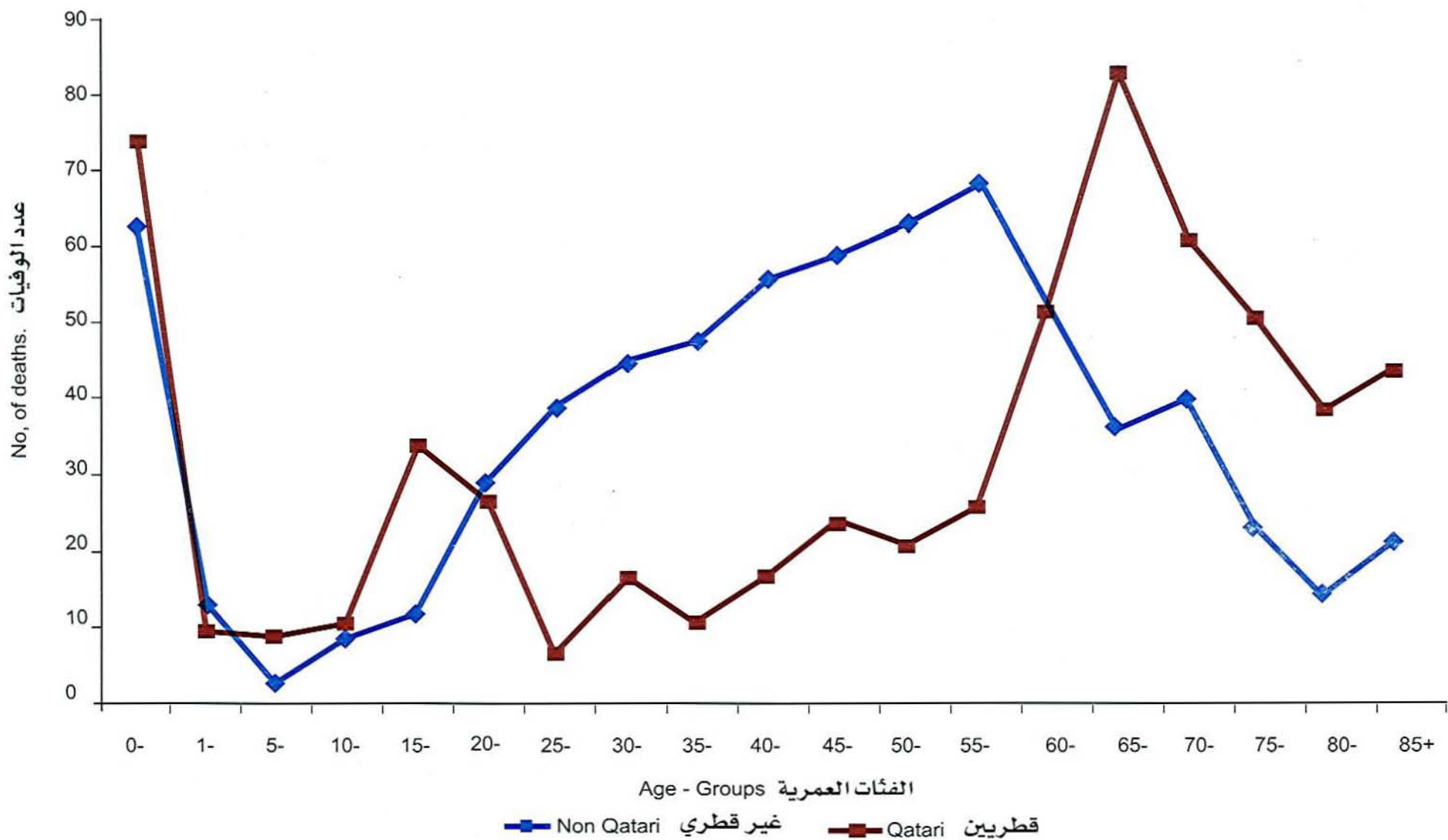


Table 4 - 4

No. of Deaths by Age Groups ,&amp; sex (1999 - 2003)

عدد الوفيات حسب الفئات العمرية والنوع (1999-2003م)

Qatari

قطريون

Age Group	Sex النوع															الفئة العمرية
	Total المجموع					Female اثاث					Male ذكور					
	2003	2002	2001	2000	1999	2003	2002	2001	2000	1999	2003	2002	2001	2000	1999	
0-	74	62	53	60	62	37	24	24	29	33	37	38	29	31	29	0-
1-	10	10	9	12	18	4	2	5	3	6	6	8	4	9	12	1-
5-	9	7	9	7	2	5	3	5	4	1	4	4	4	3	1	5-
10-	11	11	8	7	10	6	2	3	4	2	5	9	5	3	8	10-
15-	34	16	18	14	13	1	5	2	3	3	33	11	16	11	10	15-
20-	27	33	14	12	23	2	4	0	2	7	25	29	14	10	16	20-
25-	7	16	10	13	11	3	2	3	2	2	4	14	7	11	9	25-
30-	17	19	14	7	7	7	10	5	2	1	10	9	9	5	6	30-
35-	11	10	14	13	13	4	5	6	8	8	7	5	8	5	5	35-
40-	17	20	26	13	23	5	10	13	7	5	12	10	13	6	18	40-
45-	24	23	23	28	21	10	10	9	12	6	14	13	14	16	15	45-
50-	21	30	22	24	18	8	14	9	13	6	13	16	13	11	12	50-
55-	26	43	33	47	46	15	20	13	24	22	11	23	20	23	24	55-
60-	52	70	59	64	57	24	36	22	26	22	28	34	37	38	35	60-
65-	83	71	86	77	68	38	27	39	36	28	45	44	47	41	40	65-
70-	61	76	72	82	68	27	41	37	29	27	34	35	35	53	41	70-
75-	51	51	58	51	51	23	18	22	22	12	28	33	36	29	39	75-
80-	39	49	49	42	45	11	14	26	20	18	28	35	23	22	27	80-
85+	44	46	41	41	43	18	11	12	16	19	26	35	29	25	24	85+
Un.	0	1	0	0	9	0	0	0	0	5	0	1	0	0	4	Un.
Total	618	664	618	614	608	248	258	255	262	233	370	406	363	352	375	المجموع

Table 4 - 5  
No. of Deaths by Age Groups ,& sex (1999 - 2003)  
Non-Qatari

جدول رقم 5 - 4  
عدد الوفيات حسب الفئات العمرية والنوع (2003-1999م)  
غير القطريون

Age Group	Sex النوع															الفئة العمرية
	Total المجموع					Female اناث					Male ذكور					
	2003	2002	2001	2000	1999	2003	2002	2001	2000	1999	2003	2002	2001	2000	1999	
0-	63	45	58	72	50	25	20	29	34	22	38	25	29	38	28	0-
1-	13	7	19	4	8	1	5	6	3	3	12	2	13	1	5	1-
5-	3	10	14	12	8	1	4	5	4	5	2	6	9	8	3	5-
10-	9	6	4	9	10	3	3	3	4	3	6	3	1	5	7	10-
15-	12	5	9	6	7	3	1	2	3	3	9	4	7	3	4	15-
20-	29	20	26	14	16	4	2	1	1	2	25	18	25	13	14	20-
25-	39	21	21	27	33	6	1	2	2	1	33	20	19	25	32	25-
30-	45	32	45	36	38	5	2	4	5	5	40	30	41	31	33	30-
35-	48	29	50	35	41	9	2	7	8	3	39	27	43	27	38	35-
40-	56	47	39	56	49	7	5	4	4	7	49	42	35	52	42	40-
45-	59	73	64	58	51	5	6	7	7	5	54	67	57	51	46	45-
50-	63	60	60	67	52	9	4	7	9	8	54	56	53	58	44	50-
55-	68	45	46	46	52	13	7	9	5	9	55	38	37	41	43	55-
60-	52	45	34	30	38	17	8	6	7	11	35	37	28	23	27	60-
65-	36	26	33	22	22	8	6	11	5	7	28	20	22	17	15	65-
70-	40	35	28	19	22	15	10	4	10	7	25	25	24	9	15	70-
75-	23	22	17	17	18	10	9	5	7	11	13	13	12	10	7	75-
80-	14	17	13	12	11	9	7	6	6	2	5	10	7	6	9	80-
85+	21	11	7	17	14	17	5	6	8	5	4	6	1	9	9	85+
Un.	0	0	5	0	0	0	0	0	0	0	0	0	5	0	0	Un.
Total	693	556	592	559	540	167	107	124	132	119	526	449	468	427	421	المجموع



Table 4 - 6  
Percentage of Deaths by Age Groups ,& sex (1999 - 2003)  
Total

جدول رقم 4 - 6  
نسبة الوفيات حسب الفئات العمرية والنوع (1999-2003م)  
المجموع

Age Group	Sex النوع															الفئة العمرية
	Total المجموع					Female اناث					Male ذكور					
	2003	2002	2001	2000	1999	2003	2002	2001	2000	1999	2003	2002	2001	2000	1999	
0-	10.5	8.8	9.2	11.3	9.8	14.9	12.1	14.0	16.0	15.6	8.4	7.4	7.0	8.9	7.2	0-
1-	1.8	1.4	2.3	1.4	2.3	1.2	1.9	2.9	1.5	2.6	2.0	1.2	2.0	1.3	2.1	1-
5-	0.9	1.4	1.9	1.6	0.9	1.4	1.9	2.6	2.0	1.7	0.7	1.2	1.6	1.4	0.5	5-
10-	1.5	1.4	1.0	1.4	1.7	2.2	1.4	1.6	2.0	1.4	1.2	1.4	0.7	1.0	1.9	10-
15-	3.5	1.7	2.2	1.7	1.7	1.0	1.6	1.1	1.5	1.7	4.7	1.8	2.8	1.8	1.8	15-
20-	4.3	4.3	3.3	2.2	3.4	1.4	1.6	0.3	0.8	2.6	5.6	5.5	4.7	3.0	3.8	20-
25-	3.5	3.0	2.6	3.4	3.8	2.2	0.8	1.3	1.0	0.9	4.1	4.0	3.1	4.6	5.2	25-
30-	4.7	4.2	4.9	3.7	3.9	2.9	3.3	2.4	1.8	1.7	5.6	4.6	6.0	4.6	4.9	30-
35-	4.5	3.2	5.3	4.1	4.7	3.1	1.9	3.4	4.1	3.1	5.1	3.7	6.1	4.1	5.4	35-
40-	5.6	5.5	5.4	5.9	6.3	2.9	4.1	4.5	2.8	3.4	6.8	6.1	5.8	7.4	7.5	40-
45-	6.3	7.9	7.2	7.3	6.3	3.6	4.4	4.2	4.8	3.1	7.6	9.4	8.5	8.6	7.7	45-
50-	6.4	7.4	6.8	7.8	6.1	4.1	4.9	4.2	5.6	4.0	7.5	8.4	7.9	8.9	7.0	50-
55-	7.2	7.2	6.5	7.9	8.5	6.7	7.4	5.8	7.4	8.8	7.4	7.1	6.9	8.2	8.4	55-
60-	7.9	9.4	7.7	8.0	8.3	9.9	12.1	7.4	8.4	9.4	7.0	8.3	7.8	7.8	7.8	60-
65-	9.1	8.0	9.8	8.4	7.8	11.1	9.0	13.2	10.4	9.9	8.1	7.5	8.3	7.4	6.9	65-
70-	7.7	9.1	8.3	8.6	7.8	10.1	14.0	10.8	9.9	9.7	6.6	7.0	7.1	8.0	7.0	70-
75-	5.6	6.0	6.2	5.8	6.0	8.0	7.4	7.1	7.4	6.5	4.6	5.4	5.8	5.0	5.8	75-
80-	4.0	5.4	5.1	4.6	4.9	4.8	5.8	8.4	6.6	5.7	3.7	5.3	3.6	3.6	4.5	80-
85+	5.0	4.7	4.0	4.9	5.0	8.4	4.4	4.7	6.1	6.8	3.3	4.8	3.6	4.4	4.1	85+
Un.	0.0	0.1	0.4	0.0	0.8	0.0	0.0	0.0	0.0	1.4	0.0	0.1	0.6	0.0	0.5	Un.
Total	100.0	100.0	100.0	100.0	100.0	100.0	100.0	100.0	100.0	100.0	100.0	100.0	100.0	100.0	100.0	المجموع

عدد الوفيات حسب (التصنيف الدولي للأمراض-المراجعة العاشرة) الفصل لسبب الوفاة والنوع والجنسية ، 2003م

No, of Deaths by (ICD 10 Major Classification) , Nationality &amp; Sex, 2003

Cause of Death (Chapter) ICD.10	Nationality الجنسية									سبب الوفاة حسب الفصل المراجعة العاشرة		
	Total المجموع			Non Qatari غير قطريون			Qatari قطريون					
	Sex النوع											
	المجموع Total	انثى Female	ذكر Male	المجموع Total	انثى Female	ذكر Male	المجموع Total	انثى Female	ذكر Male			
I	Certain infectious and parasitic diseases	36	14	22	20	6	14	16	8	8	امراض معدية وطفيلية	1
II	Neoplasms	120	49	71	60	23	37	60	26	34	الاورام	2
III	Diseases of the blood and blood-forming organs & certain disorders involving the immune mechanism	10	4	6	7	3	4	3	1	2	امراض الدم واعضاء تكوين الدم واضطرابات معينة تتضمن اجهزة المناعة	3
IV	Endocrine, nutritional and metabolic diseases	157	63	94	57	21	36	100	42	58	امراض الغدد الصماء والتغذية	4
V	Mental and behavioural disorders	5	2	3	2	1	1	3	1	2	الاضطرابات العقلية والسلوكية	5
VI	Diseases of the nervous system	20	8	12	7	1	6	13	7	6	امراض الجهاز العصبي	6
IX	*Diseases of the circulatory system	266	100	166	130	37	93	136	63	73	امراض الجهاز الدوري*	9
X	Diseases of the respiratory system	40	15	25	17	4	13	23	11	12	امراض الجهاز التنفسي	10
XI	Diseases of the digestive system	21	9	12	13	7	6	8	2	6	امراض الجهاز الهضمي	11
XII	Diseases of the skin and subcutaneous tissue	8	6	3	4	4	0	5	2	3	امراض الجلد والتسبيج الخلوي تحت الجلد	12
XIII	Diseases of the musculoskeletal system and connective tissue	1	1	0	0	0	0	1	1	0	امراض الجهاز العضلي الهيكلي والتسبيج الضام	13

عدد الوفيات حسب (التصنيف الدولي للأمراض-المراجعة العاشرة) الفصل لسبب الوفاة والنوع والجنسية ، 2003م

## No, of Deaths by (ICD 10 Major Classification) , Nationality &amp; Sex, 2003

Cause of Death (Chapter) ICD.10	Nationality الجنسية									سبب الوفاة حسب الفصل المراجعة العاشرة		
	Total المجموع			Non Qatari غير قطريون			Qatari قطريون					
	Sex النوع											
	المجموع Total	انثى Female	ذكر Male	المجموع Total	انثى Female	ذكر Male	المجموع Total	انثى Female	ذكر Male			
XIV	Diseases of the genitourinary system	20	11	9	7	3	4	13	8	5	امراض الجهاز اليولي التناسلي	14
XV	Pregnancy, childbirth and the puerperium	3	3	0	1	1	0	2	2	0	الحمل والولادة والنفاس	15
XVI	Certain conditions originating in perinatal period	56	21	35	21	6	15	35	15	20	حالات معينة تنشأ في الفترة حول الولادة	16
XVII	Congenital malformations, deformations and chromosomal abnormalities	76	38	38	33	16	17	43	22	21	التشوهات والعاهات والشذوذات الصبغوية (شذوذات الكروموسومات)	17
XVIII	*Symptoms, signs and abnormal clinical and laboratory findings, not elsewhere classified	237	42	195	168	17	151	69	25	44	الاعراض والعلامات والنتائج السريرية والمعملية التي لم تصنف في مكان اخر *	18
XIX	Injury, poisoning and certain other consequences of external causes	21	5	16	14	3	11	7	2	5	الاصابات والتسممات وعواقب اخرى معينة للاسباب الخارجية	19
XX	Exsternal causes of mortality	213	24	189	132	14	118	81	10	71	الاسباب الخارجية للوفاة	20
XXI	Factors influencing health status and contact with health services	0	0	0	0	0	0	0	0	0	عوامل تؤثر في الحالة الصحية وفي الاتصال بالخدمات الصحية	21
<b>Total</b>		<b>1311</b>	<b>415</b>	<b>896</b>	<b>693</b>	<b>167</b>	<b>526</b>	<b>618</b>	<b>248</b>	<b>370</b>	<b>الاجمالي</b>	

## Notes

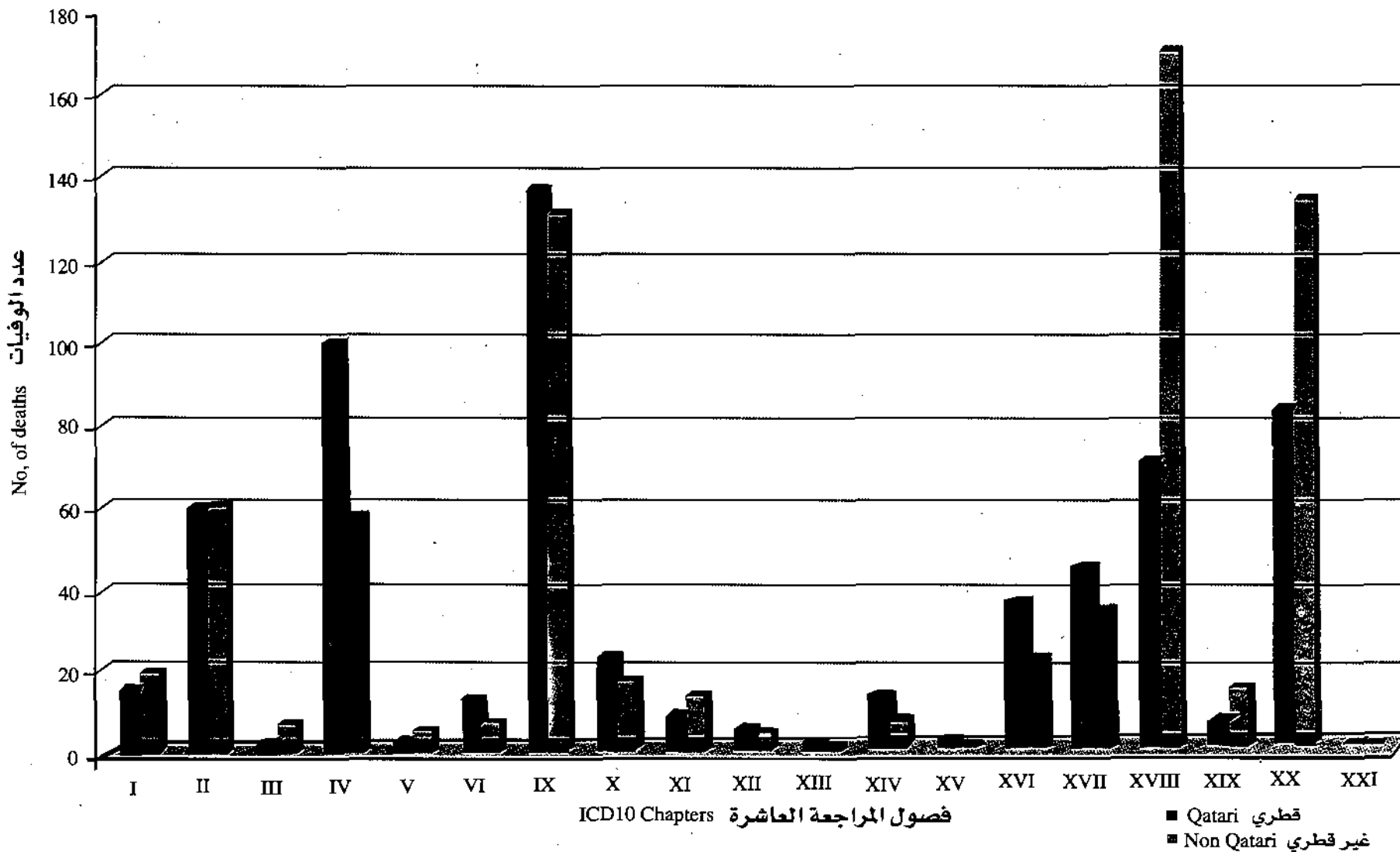
\*Home Deaths and Unknown Cause of Death reported in Chapter Eighteen instead of chapter Nine in previous years.

## ملحوظة

تم ادراج وفيات المنازل والوفيات غير محددة الاسباب في الفصل الثامن عشر بدلا عن الفصل التاسع في السنوات السابقة \*

Fig: 4-4 Deaths by cause of death, (Chapter) & nationality 2003

رسم رقم 4-4 الوفيات حسب سبب الوفاة (الفصل) والجنسية



نسبة الوفيات حسب (التصنيف الدولي للأمراض-المراجعة العاشرة) الفصل لسبب الوفاة والنوع والجنسية ، 2003م

Percentage of Deaths by (ICD 10 Major Classification) , Nationality &amp; Sex, 2003

Cause of Death (Chapter) ICD.10	Nationality الجنسية									سبب الوفاة حسب الفصل المراجعة العاشرة		
	Total المجموع			Non Qatari غير قطريون			Qatari قطريون					
	Sex النوع											
	المجموع Total	انثى Female	ذكر Male	المجموع Total	انثى Female	ذكر Male	المجموع Total	انثى Female	ذكر Male			
I	Certain infectious and parasitic diseases	2.7	3.4	2.5	2.9	3.6	2.7	2.6	3.2	2.2	امراض معدية وطفيلية	1
II	Neoplasms	9.2	11.8	7.9	8.7	13.8	7.0	9.7	10.5	9.2	الاورام	2
III	Diseases of the blood and blood-forming organs & certain disorders involving the immune mechanism	0.8	1.0	0.7	1.0	1.8	0.8	0.5	0.4	0.5	امراض الدم واعضاء تكوين الدم واضطرابات معينة تتضمن اجهزة المناعة	3
IV	Endocrine, nutritional and metabolic diseases	12.0	15.2	10.5	8.2	12.6	6.8	16.2	16.9	15.7	امراض الغدد الصماء والتغذية	4
V	Mental and behavioural disorders	0.4	0.5	0.3	0.3	0.6	0.2	0.5	0.4	0.5	الاضطرابات العقلية والسلوكية	5
VI	Diseases of the nervous system	1.5	1.9	1.3	1.0	0.6	1.1	2.1	2.8	1.6	امراض الجهاز العصبي	6
IX	*Diseases of the circulatory system	20.3	24.1	18.5	18.8	22.2	17.7	22.0	25.4	19.7	امراض الجهاز الدوري*	9
X	Diseases of the respiratory system	3.1	3.6	2.8	2.5	2.4	2.5	3.7	4.4	3.2	امراض الجهاز التنفسي	10
XI	Diseases of the digestive system	1.6	2.2	1.3	1.9	4.2	1.1	1.3	0.8	1.6	امراض الجهاز الهضمي	11
XII	Diseases of the skin and subcutaneous tissue	0.7	1.4	0.3	0.6	2.4	0.0	0.8	0.8	0.8	امراض الجلد والتنسج الخلوي تحت الجلد	12
XIII	Diseases of the musculoskeletal system and connective tissue	0.1	0.2	0.0	0.0	0.0	0.0	0.2	0.4	0.0	امراض الجهاز العضلي الهيكلي والتنسج الضام	13

Table 4 - 8

## Percentage of Deaths by (ICD 10 Major Classification) , Nationality &amp; Sex, 2003

Cause of Death (Chapter) ICD.10	Nationality الجنسية									سبب الوفاة حسب الفصل المراجعة العاشرة		
	Total المجموع			Non Qatari غير قطريون			Qatari قطريون					
	Sex النوع											
	المجموع Total	انثى Female	ذكر Male	المجموع Total	انثى Female	ذكر Male	المجموع Total	انثى Female	ذكر Male			
XIV	Diseases of the genitourinary system	1.5	2.7	1.0	1.0	1.8	0.8	2.1	3.2	1.4	امراض الجهاز البولي التناسلي	14
XV	Pregnancy, childbirth and the puerperium	0.2	0.7	0.0	0.1	0.6	0.0	0.3	0.8	0.0	الحمل والولادة والنفاس	15
XVI	Certain conditions originating in perinatal period	4.3	5.1	3.9	3.0	3.6	2.9	5.7	6.0	5.4	حالات معينة تنشأ في الفترة حول الولادة	16
XVII	Congenital malformations, deformations and chromosomal abnormalities	5.8	9.2	4.2	4.8	9.6	3.2	7.0	8.9	5.7	التشوهات والعاهات والشذوذات الصبغوية (شذوذات الكروموسومات)	17
XVIII	*Symptoms, signs and abnormal clinical and laboratory findings, not elsewhere classified	18.1	10.1	21.8	24.2	10.2	28.7	11.2	10.1	11.9	الاعراض والعلامات والنتائج السريرية والمعملية التي لم تصنف في مكان آخر *	18
XIX	Injury, poisoning and certain other consequences of external causes	1.6	1.2	1.8	2.0	1.8	2.1	1.1	0.8	1.4	الاصابات والتسممات وعواقب اخرى معينة:الاسباب الخارجية	19
XX	Exsternal causes of mortality	16.2	5.8	21.1	19.0	8.4	22.4	13.1	4.0	19.2	الاسباب الخارجية للوفاة	20
XXI	Factors influencing health status and contact with health services	0.0	0.0	0.0	0.0	0.0	0.0	0.0	0.0	0.0	عوامل تؤثر في الحالة الصحية وفي الاتصال بالخدمات الصحية	21
Total		100.0	100.0	100.0	100.0	100.0	100.0	100.0	100.0	100.0	الاجمالي	

## Notes

\*Home Deaths and Unknown Cause of Death reported in Chapter Eighteen instead of chapter Nine in previous years.

## ملحوظة

تم ادراج وفيات المنازل والوفيات غير محددة الاسباب في الفصل الثامن عشر بدلا عن الفصل التاسع في السنوات السابقة \*

Table 4 - 9

No. of deaths by cause of death (chapter), &amp; sex (1999 - 2003)

جدول رقم 4 - 9

عدد الوفيات حسب سبب الوفاة (الفصل) والنوع (1999-2003م)  
المجموع

ICD10 Chapter	Sex النوع															المراجعة العاشرة بالفصل
	Total المجموع					Female اثاث					Male ذكور					
	2003	2002	2001	2000	1999	2003	2002	2001	2000	1999	2003	2002	2001	2000	1999	
I	36	43	53	47	30	14	14	17	12	12	22	29	36	35	18	1
II	120	128	95	131	109	49	59	37	67	45	71	69	58	64	64	2
III	10	8	4	4	12	4	6	2	2	4	6	2	2	2	8	3
IV	157	92	88	75	64	63	31	36	32	29	94	61	52	43	35	4
V	5	3	9	5	0	2	2	5	3	0	3	1	4	2	0	5
VI	20	26	23	21	20	8	8	11	14	13	12	18	12	7	7	6
VII	0	0	0	0	0	0	0	0	0	0	0	0	0	0	0	7
VIII	0	0	0	0	0	0	0	0	0	0	0	0	0	0	0	8
IX	266	271	457	354	368	100	93	115	101	93	166	178	342	253	275	9
X	40	60	51	51	62	15	24	24	20	15	25	36	27	31	47	10
XI	21	24	27	30	28	9	8	10	13	10	12	16	17	17	18	11
XII	9	1	1	1	5	6	1	0	1	4	3	0	1	0	1	12
XIII	1	2	5	5	0	1	1	3	4	0	0	1	2	1	0	13
XIV	20	51	51	64	79	11	20	23	25	34	9	31	28	39	45	14
XV	3	1	1	0	0	3	1	1	0	0	0	0	0	0	0	15
XVI	56	35	40	50	64	21	11	22	17	27	35	24	18	33	37	16
XVII	76	58	46	56	42	38	26	19	34	22	38	32	27	22	20	17
XVIII	237	206	47	103	80	42	29	22	27	22	195	177	25	76	58	18
XIX	21	21	32	49	185	5	6	11	6	22	16	15	21	43	163	19
XX	213	189	175	126	0	24	24	20	16	0	189	165	155	110	0	20
XXI	0	1	5	1	0	0	1	1	0	0	0	0	4	1	0	21
Total	1311	1220	1210	1173	1148	415	365	379	394	352	896	855	831	779	796	المجموع

Notes

\*Home Deaths and Unknown Cause of Death reported in Chapter Eighteen instead of chapter Nine in previous years.

ملحوظة

تم ادراج وفيات المنازل والوفيات غير محددة الاسباب في الفصل الثامن عشر بدلا عن الفصل التاسع في السنوات السابقة \*

Table 4 - 10

Percentage of deaths by cause of death (chapter), &amp; sex (1999 - 2003)

جدول رقم 4 - 10

نسبة الوفيات حسب سبب الوفاة (الفصل) والنوع (2003-1999م)

Total

المجموع

ICD10	Sex النوع															المراجعة العاشرة بالفصل
	Total المجموع					Female اناث					Male ذكور					
Chapter	2003	2002	2001	2000	1999	2003	2002	2001	2000	1999	2003	2002	2001	2000	1999	
I	2.7	3.5	4.4	4.0	2.6	3.4	3.8	4.5	3.0	3.4	2.5	3.4	4.3	4.5	2.3	1
II	9.2	10.5	7.9	11.2	9.5	11.8	16.2	9.8	17.0	12.8	7.9	8.1	7.0	8.2	8.0	2
III	0.8	0.7	0.3	0.3	1.0	1.0	1.6	0.5	0.5	1.1	0.7	0.2	0.2	0.3	1.0	3
IV	12.0	7.5	7.3	6.4	5.6	15.2	8.5	9.5	8.1	8.2	10.5	7.1	6.3	5.5	4.4	4
V	0.4	0.2	0.7	0.4	0.0	0.5	0.5	1.3	0.8	0.0	0.3	0.1	0.5	0.3	0.0	5
VI	1.5	2.1	1.9	1.8	1.7	1.9	2.2	2.9	3.6	3.7	1.3	2.1	1.4	0.9	0.9	6
VII	0.0	0.0	0.0	0.0	0.0	0.0	0.0	0.0	0.0	0.0	0.0	0.0	0.0	0.0	0.0	7
VIII	0.0	0.0	0.0	0.0	0.0	0.0	0.0	0.0	0.0	0.0	0.0	0.0	0.0	0.0	0.0	8
IX	20.3	22.2	37.8	30.2	32.1	24.1	25.5	30.3	25.6	26.4	18.5	20.8	41.2	32.5	34.5	9
X	3.1	4.9	4.2	4.3	5.4	3.6	6.6	6.3	5.1	4.3	2.8	4.2	3.2	4.0	5.9	10
XI	1.6	2.0	2.2	2.6	2.4	2.2	2.2	2.6	3.3	2.8	1.3	1.9	2.0	2.2	2.3	11
XII	0.7	0.1	0.1	0.1	0.4	1.4	0.3	0.0	0.3	1.1	0.3	0.0	0.1	0.0	0.1	12
XIII	0.1	0.2	0.4	0.4	0.0	0.2	0.3	0.8	1.0	0.0	0.0	0.1	0.2	0.1	0.0	13
XIV	1.5	4.2	4.2	5.5	6.9	2.7	5.5	6.1	6.3	9.7	1.0	3.6	3.4	5.0	5.7	14
XV	0.2	0.1	0.1	0.0	0.0	0.7	0.3	0.3	0.0	0.0	0.0	0.0	0.0	0.0	0.0	15
XVI	4.3	2.9	3.3	4.3	5.6	5.1	3.0	5.8	4.3	7.7	3.9	2.8	2.2	4.2	4.6	16
XVII	5.8	4.8	3.8	4.8	3.7	9.2	7.1	5.0	8.6	6.3	4.2	3.7	3.2	2.8	2.5	17
XVIII	18.1	16.9	3.9	8.8	7.0	10.1	7.9	5.8	6.9	6.3	21.8	20.7	3.0	9.8	7.3	18
XIX	1.6	1.7	2.6	4.2	16.1	1.2	1.6	2.9	1.5	6.3	1.8	1.8	2.5	5.5	20.5	19
XX	16.2	15.5	14.5	10.7	0.0	5.8	6.6	5.3	4.1	0.0	21.1	19.3	18.7	14.1	0.0	20
XXI	0.0	0.1	0.4	0.1	0.0	0.0	0.3	0.3	0.0	0.0	0.0	0.0	0.5	0.1	0.0	21
Total	100.0	100.0	100.0	100.0	100.0	100.0	100.0	100.0	100.0	100.0	100.0	100.0	100.0	100.0	100.0	المجموع

Notes

\*Home Deaths and Unknown Cause of Death reported in Chapter Eighteen instead of chapter Nine in previous years.

ملحوظة

تم ادراج وفيات المنازل والوفيات غير محددة الاسباب في الفصل الثامن عشر بدلا عن الفصل التاسع في السنوات السابقة \*



Table 4 - 11

No. of deaths by cause of death (chapter), &amp; sex (1999 - 2003)

Qatari

جدول رقم 4 - 11

عدد الوفيات حسب سبب الوفاة (الفصل) والنوع (2003-1999م)

قطريون

ICD10	Sex النوع															المراجعة العاشرة بالفصل
	Total المجموع					Female اناث					Male ذكور					
Chapter	2003	2002	2001	2000	1999	2003	2002	2001	2000	1999	2003	2002	2001	2000	1999	
I	16	26	28	30	17	8	10	14	10	8	8	16	14	20	9	1
II	60	79	65	84	67	26	39	27	45	29	34	40	38	39	38	2
III	3	5	4	2	7	1	4	2	1	3	2	1	2	1	4	3
IV	100	68	54	56	48	42	25	27	24	20	58	43	27	32	28	4
V	3	3	7	4	0	1	2	4	3	0	2	1	3	1	0	5
VI	13	15	14	9	13	7	4	7	7	8	6	11	7	2	5	6
VII	0	0	0	0	0	0	0	0	0	0	0	0	0	0	0	7
VIII	0	0	0	0	0	0	0	0	0	0	0	0	0	0	0	8
IX	136	151	221	179	174	63	69	84	72	61	73	82	137	107	113	9
X	23	48	32	36	37	11	19	18	16	10	12	29	14	20	27	10
XI	8	10	13	14	18	2	5	8	9	8	6	5	5	5	10	11
XII	5	1	1	1	5	2	1	0	1	4	3	0	1	0	1	12
XIII	1	1	1	1	0	1	1	1	1	0	0	0	0	0	0	13
XIV	13	35	27	42	57	8	15	16	20	28	5	20	11	22	29	14
XV	2	1	1	0	0	2	1	1	0	0	0	0	0	0	0	15
XVI	35	24	17	24	42	15	7	9	8	21	20	17	8	16	21	16
XVII	43	33	23	28	17	22	16	7	18	8	21	17	16	10	9	17
XVIII	69	72	32	33	40	25	21	18	14	15	44	51	14	19	25	18
XIX	7	7	11	11	66	2	3	4	3	10	5	4	7	8	56	19
XX	81	85	64	59	0	10	16	7	10	0	71	69	57	49	0	20
XXI	0	0	3	1	0	0	0	1	0	0	0	0	2	1	0	21
<b>Total</b>	<b>618</b>	<b>664</b>	<b>618</b>	<b>604</b>	<b>608</b>	<b>248</b>	<b>258</b>	<b>255</b>	<b>252</b>	<b>233</b>	<b>370</b>	<b>406</b>	<b>363</b>	<b>352</b>	<b>375</b>	<b>المجموع</b>

Notes

\*Home Deaths and Unknown Cause of Death reported in Chapter Eighteen instead of chapter Nine in previous years.

ملحوظة

تم ادراج وفيات المنازل والوفيات غير محددة الاسباب في الفصل الثامن عشر بدلا عن الفصل التاسع في السنوات السابقة \*

Table 4 - 12

No. of deaths by cause of death (chapter), &amp; sex (1999 - 2003)

Non - Qatari

جدول رقم 4 - 12

عدد الوفيات حسب سبب الوفاة (الفصل) والنوع (1999-2003م)

غير قطريون

ICD10 Chapter	Sex النوع															المراجعة العاشرة بالفصل
	Total المجموع					Female اناث					Male ذكور					
	2003	2002	2001	2000	1999	2003	2002	2001	2000	1999	2003	2002	2001	2000	1999	
I	20	17	25	17	13	6	4	3	2	4	14	13	22	15	9	1
II	60	49	30	47	42	23	20	10	22	16	37	29	20	25	26	2
III	7	3	0	2	5	3	2	0	1	1	4	1	0	1	4	3
IV	57	24	34	19	16	21	6	9	8	9	36	18	25	11	7	4
V	2	0	2	1	0	1	0	1	0	0	1	0	1	1	0	5
VI	7	11	9	12	7	1	4	4	7	5	6	7	5	5	2	6
VII	0	0	0	0	0	0	0	0	0	0	0	0	0	0	0	7
VIII	0	0	0	0	0	0	0	0	0	0	0	0	0	0	0	8
IX	130	120	236	175	194	37	24	31	29	32	93	96	205	146	162	9
X	17	12	19	15	25	4	5	6	4	5	13	7	13	11	20	10
XI	13	14	14	16	10	7	3	2	4	2	6	11	12	12	8	11
XII	4	0	0	0	0	4	0	0	0	0	0	0	0	0	0	12
XIII	0	1	4	4	0	0	0	2	3	0	0	1	2	1	0	13
XIV	7	16	24	22	22	3	5	7	5	6	4	11	17	17	16	14
XV	1	0	0	0	0	1	0	0	0	0	0	0	0	0	0	15
XVI	21	11	23	26	22	6	4	13	9	6	15	7	10	17	16	16
XVII	33	25	23	28	25	16	10	12	16	14	17	15	11	12	11	17
XVIII	168	134	15	70	40	17	8	4	13	7	151	126	11	57	33	18
XIX	14	14	21	38	119	3	3	7	3	12	11	11	14	35	107	19
XX	132	104	111	67	0	14	8	13	6	0	118	96	98	61	0	20
XXI	0	1	2	0	0	0	1	0	0	0	0	0	2	0	0	21
<b>Total</b>	<b>693</b>	<b>556</b>	<b>592</b>	<b>559</b>	<b>540</b>	<b>167</b>	<b>107</b>	<b>124</b>	<b>132</b>	<b>119</b>	<b>526</b>	<b>449</b>	<b>468</b>	<b>427</b>	<b>421</b>	<b>المجموع</b>

Notes

\*Home Deaths and Unknown Cause of Death reported in Chapter Eighteen instead of chapter Nine in previous years.

ملحوظة

تم ادراج وفيات المنازل والوفيات غير محددة الاسباب في الفصل الثامن عشر بدلا عن الفصل التاسع في السنوات السابقة \*

Table No, 4 - 13

جدول رقم 4 - 13

عدد الوفيات حسب الفئة العمرية والنوع وسبب الوفاة بالتفصيل تبعا للمراجعة العاشرة 2003م

No, of deaths by age group,sex and cause of deaths(details) according to I.C.D. 10, 2003

ICD10 المراجعة العاشرة	sex النوع	TOTAL المجموع	<1	1-4	5-9	10- 14	15- 19	20- 24	25- 29	30- 34	35- 39	40- 44	45 - 49	50- 54	55- 59	60 - 64	65- 69	70 - 74	75 - 79	80 - 84	85& +	% From Total
A15	M	2												1			1					
	F	1												1								
A16	M	6									1			2			1		1	1		
	F	0																				
A19	M	1																			1	
	F	0																				
A41	M	1																		1		
	F	4	2																1	1		
A48	M	0																				
	F	1	1																			
B16	M	2						1				1										
	F	0																				
B17	M	1										1										
	F	0																				
B18	M	4												2			1				1	
	F	0																				
B19	M	2													2							
	F	3									1					2						
B22	M	0																				
	F	1							1													
B23	M	1									1											
	F	2						1					1									
B24	M	1											1									
	F	1										1										
B90	M	1																			1	
	F	1												1								
TOTAL I		36	3	0	0	0	0	2	1	0	2	4	2	5	4	2	0	3	1	3	4	3.5

Table No, 4 - 13

جدول رقم 4 - 13

عدد الوفيات حسب الفئة العمرية والنوع وسبب الوفاة بالتفصيل تبعا للمراجعة العاشرة 2003م

No, of deaths by age group,sex and cause of deaths(details) according to I.C.D. 10, 2003

ICD10 المراجعة العاشرة	sex النوع	TOTAL المجموع	<1	1-4	5-9	10- 14	15- 19	20- 24	25- 29	30- 34	35- 39	40- 44	45 - 49	50- 54	55- 59	60 - 64	65- 69	70 - 74	75 - 79	80 - 84	85& +	% From Total
C07	M	0																				
	F	1											1									
C11	M	0																				
C14	M	0																				
C15	M	1																		1		
	F	2													1		1					
C16	M	6								1					1	1	1		1	1		
	F	3										1			2							
C17	M	0																				
	F	1														1						
C18	M	2												1	1							
	F	3										1		1					1			
C19	M	1													1							
	F	0																				
C20	M	4								2								1		1		
	F	0																				
C22	M	12											1	3		1	5	1	1			
	F	1																1				
C24	M	1																			1	
	F	0																				
C25	M	0																				
	F	6												1	1	2	1	1				
C26	M	1															1					
	F	0																				
C32	M	2											1								1	
	F	1																	1			
C34	M	17											1	2	2	4	3	3	1	1		
	F	1											1									

Table No, 4 - 13

جدول رقم 4 - 13

عدد الوفيات حسب الفئة العمرية والنوع وسبب الوفاة بالتفصيل تبعا للمراجعة العاشرة 2003م

No, of deaths by age group,sex and cause of deaths(details) according to I.C.D. 10, 2003

ICD10 المراجعة العاشرة	sex النوع	TOTAL المجموع	<1	1-4	5-9	10- 14	15- 19	20- 24	25- 29	30- 34	35- 39	40- 44	45 - 49	50- 54	55- 59	60 - 64	65- 69	70 - 74	75 - 79	80 - 84	85& +	% From Total
C39	M	1													1							
	F	0																				
C41	M	0																				
C44	M	1																	1			
	F	0																				
C49	M	1	1																			
	F	0																				
C50	M	0																				
	F	7								1	1	1		1	1		1	1				
C52	F	0																				
C54	F	1																1				
C55	F	3													2	1						
C56	F	5											2		2	1						
C61	M	4															2			2		
	F	0																				
C64	M	2											1			1						
	F	0																				
C67	M	2															1	1				
	F	2														1	1					
C71	M	1												1								
	F	0																				
C72	M	1			1																	
	F	0																				
C73	M	1													1							
	F	2																2				
C80	M	0																				
	F	1														1						

Table No, 4 - 13

جدول رقم 4 - 13

عدد الوفيات حسب الفئة العمرية والنوع وسبب الوفاة بالتفصيل تبعا للمراجعة العشرة 2003م

No, of deaths by age group,sex and cause of deaths(details) according to I.C.D. 10, 2003

ICD10 المراجعة العاشرة	sex النوع	TOTAL المجموع	<1	1-4	5-9	10- 14	15- 19	20- 24	25- 29	30- 34	35- 39	40- 44	45 - 49	50- 54	55- 59	60 - 64	65- 69	70 - 74	75 - 79	80 - 84	85& +	% From Total
C81	M	1												1								
	F	0																				
C83	M	1																1				
	F	3															1	1	1			
C85	M	2				1												1				
	F	1				1																
C90	F	0																				
C91	M	1																1				
	F	1													1							
C92	M	1																	1			
	F	3							1	1									1			
D20	M	2											2									
	F	0																				
D33	M	1														1						
	F	0																				
D43	M	1				1																
	F	0																				
D46	M	0																				
	F	1				1																
<b>TOTAL II</b>		<b>120</b>	<b>1</b>	<b>0</b>	<b>1</b>	<b>4</b>	<b>0</b>	<b>0</b>	<b>1</b>	<b>2</b>	<b>4</b>	<b>2</b>	<b>11</b>	<b>11</b>	<b>13</b>	<b>19</b>	<b>19</b>	<b>17</b>	<b>7</b>	<b>6</b>	<b>2</b>	<b>9.2</b>
D56	M	2					1	1														
	F	3	1					2														
D64	M	1										1										
	F	0																				
D65	M	2											1			1						
	F	1	1																			
D84	M	1			1																	
	F	0																				
<b>TOTAL III</b>		<b>10</b>	<b>2</b>	<b>0</b>	<b>1</b>	<b>0</b>	<b>1</b>	<b>3</b>	<b>0</b>	<b>0</b>	<b>0</b>	<b>1</b>	<b>1</b>	<b>0</b>	<b>0</b>	<b>1</b>	<b>0</b>	<b>0</b>	<b>0</b>	<b>0</b>	<b>0</b>	<b>0.8</b>

Table No, 4 - 13

جدول رقم 4 - 13

عدد الوفيات حسب الفئة العمرية والنوع وسبب الوفاة بالتفصيل تبعا للمراجعة العشرة 2003م

No, of deaths by age group,sex and cause of deaths(details) according to I.C.D. 10, 2003

ICD10 المراجعة العشرة	sex النوع	TOTAL المجموع	<1	1-4	5-9	10- 14	15- 19	20- 24	25- 29	30- 34	35- 39	40- 44	45 - 49	50- 54	55- 59	60 - 64	65- 69	70 - 74	75 - 79	80 - 84	85& +	% From Total
E04	M	0																				
	F	1															1					
E05	M	1											1									
	F	0																				
E11	M	1													1							
	F	0																				
E14	M	89									1	2	3	10	7	16	19	16	8	4	3	
	F	61							1		1		3	2	7	10	12	7	9	4	5	
E75	M	1		1																		
	F	0																				
E84	M	0																				
	F	1						1														
E87	M	1	1																			
	F	0																				
E88	M	1	1																			
	F	0																				
TOTAL IV		157	2	1	0	0	0	1	1	0	2	2	7	12	15	26	32	23	17	8	8	12.0
F03	M	1																	1			
	F	2																1			1	
F10	M	2										2										
	F	0																				
TOTAL V		5	0	0	0	0	0	0	0	0	0	2	0	0	0	0	0	1	1	0	1	0.4

Table No, 4 - 13

جدول رقم 4 - 13

عدد الوفيات حسب الفئة العمرية والنوع وسبب الوفاة بالتفصيل تبعا للمراجعة العاشرة 2003م

No, of deaths by age group,sex and cause of deaths(details) according to I.C.D. 10, 2003

ICD10 المراجعة العاشرة	sex النوع	TOTAL المجموع	<1	1-4	5-9	10- 14	15- 19	20- 24	25- 29	30- 34	35- 39	40- 44	45 - 49	50- 54	55- 59	60 - 64	65- 69	70 - 74	75 - 79	80 - 84	85& +	% From Total	
G02	M	1							1														
	F	0																					
G03	M	1							1														
	F	1			1																		
G04	M	0																					
	F	1								1													
G11	M	1				1																	
	F	0																					
G12	M	1	1																				
	F	1		1																			
G20	M	0																					
	F	1																					1
G40	M	2						2															
	F	1				1																	
G73	M	0																					
	F	1									1												
G80	M	3			1	1	1																
	F	2	1						1														
G91	M	3		2																			1
	F	0																					
TOTAL VI		20	2	3	2	3	1	2	3	1	1	0	0	0	0	0	0	0	0	2	0	0	1.5



Table No, 4 - 13

جدول رقم 4 - 13

عدد الوفيات حسب الفئة العمرية والنوع وسبب الوفاة بالتفصيل تبعا للمراجعة العاشرة 2003م

No, of deaths by age group,sex and cause of deaths(details) according to I.C.D. 10, 2003

ICD10 المراجعة العاشرة	sex النوع	TOTAL المجموع	<1	1-4	5-9	10- 14	15- 19	20- 24	25- 29	30- 34	35- 39	40- 44	45 - 49	50- 54	55- 59	60 - 64	65- 69	70 - 74	75 - 79	80 - 84	85& +	% From Total	
I06	M	1																		1			
	F	0																					
I08	M	0																					
	F	1										1											
I10	M	79										5	9	8	11	9	12	6	10	6	3		
	F	63	1									1	3	3	6	10	7	9	9	8	6		
I20	M	0																					
	F	1																1					
I21	M	14									1	2	1	1	3	2	2		1	1			
	F	3										1				1	1						
I24	M	1														1							
	F	1																1					
I25	M	22										2	2	2	3	1	6	2	2	1	1		
	F	7												1		1	3	1	1				
I26	M	0														1							
	F	1																					
I27	M	1																1					
	F	2		1															1				
I39	M	1													1								
	F	0																					
I42	M	3	1				1									1							
	F	0																					
I44	M	1											1										
	F	0																					
I46	M	6												1	1	1	2				1		
	F	6	1							1				2		1	1	1					
I47	M	0																					
	F	1																		1			
I48	M	4											1		1		2						
	F	3																				3	

No. of deaths by age group, sex and cause of deaths(details) according to L.C.D. 10, 2003

ICD10 المراجعة للعاشرة	sex النوع	TOTAL المجموع	<1	1-4	5-9	10- 14	15- 19	20- 24	25- 29	30- 34	35- 39	40- 44	45 - 49	50- 54	55- 59	60 - 64	65- 69	70 - 74	75 - 79	80 - 84	85& +	% From Total
I49	M	4									1				2	1						
	F	0																				
I50	M	3																	1		2	
	F	4									1				1						2	
I51	M	4												1	2					1		
	F	0																				
I52	M	1																1				
	F	1									1											
I60	M	3										1		1	1							
	F	1										1										
I61	M	2										1	1									
	F	0																				
I62	M	1																	1			
	F	2				1													1			
I63	M	1																		1		
	F	1																				
I64	M	10								1				2			2		2	2	1	
	F	1																1				
I65	M	1												1								
	F	0																				
I67	M	2													1						1	
	F	0																				
I69	M	0																				
	F	1																1				
I97	M	1		1																		
	F	0																				
** TOTAL IX		266	3	2	0	1	1	0	0	2	4	15	18	23	33	29	42	25	31	20	17	20.3

Table No, 4 - 13

جدول رقم 4 - 13

عدد الوفيات حسب الفئة العمرية والنوع وسبب الوفاة بالتفصيل تبعا للمراجعة العاشرة 2003م

No, of deaths by age group,sex and cause of deaths(details) according to I.C.D. 10, 2003

ICD10 المراجعة العاشرة	sex النوع	TOTAL المجموع	<1	1-4	5-9	10- 14	15- 19	20- 24	25- 29	30- 34	35- 39	40- 44	45 - 49	50- 54	55- 59	60 - 64	65- 69	70 - 74	75 - 79	80 - 84	85& +	% From Total
J06	M	0																				
	F	1	1																			
J12	M	1										1										
	F	0																				
J15	M	1								1												
	F	0																				
J18	M	4						1									1	1			1	
	F	1																			1	
J44	M	7												1			3	1	1	1		
	F	2															1	1				
J45	M	0																				
	F	4								1							1				2	
J63	M	1														1						
	F	0																				
J68	M	1					1															
	F	0																				
J69	M	3	2										1									
	F	2																1			1	
J80	M	1			1																	
	F	1									1											
J81	M	4														1		1	1		1	
	F	2																1			1	
J84	M	1																			1	
	F	1																	1			
J96	M	1	1																			
	F	0																				
J98	M	0																				
	F	1									1											
TOTAL X		40	4	0	1	0	1	1	0	2	2	1	1	1	0	2	6	6	3	1	8	3.1

Table No, 4 - 13

جدول رقم 4 - 13

عدد الوفيات حسب الفئة العمرية والنوع وسبب الوفاة بالتفصيل تبعا للمراجعة العاشرة 2003م

No, of deaths by age group,sex and cause of deaths(details) according to I.C.D. 10, 2003

ICD10 المراجعة العاشرة	sex النوع	TOTAL المجموع	<1	1-4	5-9	10- 14	15- 19	20- 24	25- 29	30- 34	35- 39	40- 44	45 - 49	50- 54	55- 59	60 - 64	65- 69	70 - 74	75 - 79	80 - 84	85& +	% From Total	
K26	M	1												1									
	F	0																					
K27	M	1																1					
	F	0																					
K35	M	1										1											
	F	0																					
K52	M	1									1												
	F	0																					
K56	M	0																					
	F	1																				1	
K67	M	1	1																				
	F	0																					
K70	M	1											1										
	F	0																					
K73	M	0																					
	F	2												1				1					
K74	M	3											1	1		1							
	F	2															2						
K76	M	2	1									1											
	F	1															1						
K80	M	0																					
	F	1									1												
K87	M	1																	1				
	F	0																					
K92	M	0																					
	F	2														1						1	
TOTAL XI		21	2	0	0	0	0	0	0	0	2	2	2	3	0	2	3	1	2	0	2	1.6	

Table No, 4 - 13

جدول رقم 4 - 13

عدد الوفيات حسب الفئة العمرية والنوع وسبب الوفاة بالتفصيل تبعا للمراجعة العاشرة 2003م

No, of deaths by age group,sex and cause of deaths(details) according to I.C.D. 10, 2003

ICD10 المراجعة العاشرة	sex النوع	TOTAL المجموع	<1	1-4	5-9	10- 14	15- 19	20- 24	25- 29	30- 34	35- 39	40- 44	45 - 49	50- 54	55- 59	60 - 64	65- 69	70 - 74	75 - 79	80 - 84	85& +	% From Total
L10	M	0																				
	F	1																1				
L30	M	1	1																			
	F	0																				
L89	M	2														1				1		
	F	5																	1	2	2	
<b>TOTAL XII</b>		<b>9</b>	<b>1</b>	<b>0</b>	<b>0</b>	<b>0</b>	<b>0</b>	<b>0</b>	<b>0</b>	<b>0</b>	<b>0</b>	<b>0</b>	<b>0</b>	<b>0</b>	<b>0</b>	<b>1</b>	<b>0</b>	<b>1</b>	<b>1</b>	<b>3</b>	<b>2</b>	<b>0.7</b>
M91	M	0																				
	F	1				1																
<b>TOTAL XIII</b>		<b>1</b>	<b>0</b>	<b>0</b>	<b>0</b>	<b>1</b>	<b>0</b>	<b>0</b>	<b>0</b>	<b>0</b>	<b>0</b>	<b>0</b>	<b>0</b>	<b>0</b>	<b>0</b>	<b>0</b>	<b>0</b>	<b>0</b>	<b>0</b>	<b>0</b>	<b>0</b>	<b>0.1</b>
N17	M	2											1			1						
	F	6												1		1	2	1			1	
N18	M	6													2	1	1	1	1			
	F	4													1			2			1	
N19	M	0																				
	F	1													1							
N25	M	1																	1			
	F	0																				
<b>TOTAL XIV</b>		<b>20</b>	<b>0</b>	<b>0</b>	<b>0</b>	<b>0</b>	<b>0</b>	<b>0</b>	<b>0</b>	<b>0</b>	<b>0</b>	<b>0</b>	<b>1</b>	<b>1</b>	<b>4</b>	<b>3</b>	<b>3</b>	<b>4</b>	<b>2</b>	<b>0</b>	<b>2</b>	<b>1.5</b>
O08	M	0																				
	F	1							1													
O95	M	0																				
	F	2								1	1											
<b>TOTAL XV</b>		<b>3</b>	<b>0</b>	<b>0</b>	<b>0</b>	<b>0</b>	<b>0</b>	<b>0</b>	<b>1</b>	<b>1</b>	<b>1</b>	<b>0</b>	<b>0</b>	<b>0</b>	<b>0</b>	<b>0</b>	<b>0</b>	<b>0</b>	<b>0</b>	<b>0</b>	<b>0</b>	<b>0.2</b>

Table No, 4 - 13

جدول رقم 4 - 13

عدد الوفيات حسب الفئة العمرية والنوع وسبب الوفاة بالتفصيل تبعا للمراجعة العاشرة 2003م

No, of deaths by age group,sex and cause of deaths(details) according to I.C.D. 10, 2003

ICD10 المراجعة العاشرة	sex النوع	TOTAL المجموع	<1	1-4	5-9	10- 14	15- 19	20- 24	25- 29	30- 34	35- 39	40- 44	45 - 49	50- 54	55- 59	60 - 64	65- 69	70 - 74	75 - 79	80 - 84	85& +	% From Total
P07	M	32	32																			
	F	17	17																			
P21	M	1	1																			
	F	0																				
P22	M	0																				
	F	1	1																			
P36	M	2	2																			
	F	1	1																			
P53	M	0																				
	F	1	1																			
P83	M	0																				
	F	1	1																			
<b>TOTAL XVI</b>		<b>56</b>	<b>56</b>	<b>0</b>	<b>0</b>	<b>0</b>	<b>0</b>	<b>0</b>	<b>0</b>	<b>0</b>	<b>0</b>	<b>0</b>	<b>0</b>	<b>0</b>	<b>0</b>	<b>0</b>	<b>0</b>	<b>0</b>	<b>0</b>	<b>0</b>	<b>0</b>	<b>4.3</b>
Q00	M	2	2																			
	F	2	2																			
Q01	M	0																				
	F	1	1																			
Q02	M	1					1															
	F	0																				
Q03	M	3	2				1															
	F	1	1																			
Q04	M	1					1															
	F	2	2																			
Q07	M	0																				
	F	1	1																			
Q20	M	0																				
	F	2	2																			

Table No, 4 - 13

جدول رقم 4 - 13

عدد الوفيات حسب الفئة العمرية والنوع وسبب الوفاة بالتفصيل تبعا للمراجعة العاشرة 2003م

No, of deaths by age group,sex and cause of deaths(details) according to I.C.D. 10, 2003

ICD10 المراجعة العاشرة	sex النوع	TOTAL المجموع	<1	1-4	5-9	10- 14	15- 19	20- 24	25- 29	30- 34	35- 39	40- 44	45 - 49	50- 54	55- 59	60 - 64	65- 69	70 - 74	75 - 79	80 - 84	85& +	% From Total
Q22	M	0																				
	F	1	1																			
Q23	M	1	1																			
	F	0																				
Q24	M	9	3	4		1	1															
	F	7	6	1																		
Q25	M	1	1																			
	F	0																				
Q34	M	1		1																		
	F	1			1																	
Q45	M	0																				
	F	1				1																
Q60	M	4	4																			
	F	0																				
Q68	M	1			1																	
	F	0																				
Q76	M	1		1																		
	F	0																				
Q79	M	2	1	1																		
	F	1	1																			
Q85	M	0																				
	F	1																1				
Q89	M	5	4					1														
	F	10	8	1	1																	
Q90	M	3	3																			
	F	4	3			1																
Q91	M	2	2																			
	F	2	2																			

Table No, 4 - 13

جدول رقم 4 - 13

عدد الوفيات حسب الفئة العمرية والنوع وسبب الوفاة بالتفصيل تبعا للمراجعة العاشرة 2003م

No, of deaths by age group,sex and cause of deaths(details) according to I.C.D. 10, 2003

ICD10 المراجعة العاشرة	sex النوع	TOTAL المجموع	<1	1-4	5-9	10- 14	15- 19	20- 24	25- 29	30- 34	35- 39	40- 44	45 - 49	50- 54	55- 59	60 - 64	65- 69	70 - 74	75 - 79	80 - 84	85 & +	% From Total
Q93	M	0																				
	F	1	1																			
Q99	M	1	1																			
	F	0																				
<b>TOTAL XVII</b>		<b>76</b>	<b>55</b>	<b>9</b>	<b>3</b>	<b>3</b>	<b>4</b>	<b>1</b>	<b>0</b>	<b>0</b>	<b>0</b>	<b>0</b>	<b>0</b>	<b>0</b>	<b>0</b>	<b>0</b>	<b>0</b>	<b>1</b>	<b>0</b>	<b>0</b>	<b>0</b>	<b>5.8</b>
R02	M	1																			1	
	F	0																				
R54	M	17															1	2	1	6	7	
	F	18														3	1	1	3	2	8	
R58	M	0																				
	F	0																				
R98	M	168	3			1	2	12	14	22	18	20	17	19	13	9	3	11	3		1	
	F	14	1		1					1		1		2	2	1	1	2		2		
R99	M	9					1	1		1	1	1			2	2						
	F	10				1				1	3	1				2	2			1	1	
<b>TOTAL XVIII</b>		<b>237</b>	<b>4</b>	<b>0</b>	<b>1</b>	<b>2</b>	<b>2</b>	<b>13</b>	<b>15</b>	<b>24</b>	<b>19</b>	<b>25</b>	<b>19</b>	<b>21</b>	<b>15</b>	<b>15</b>	<b>10</b>	<b>16</b>	<b>7</b>	<b>11</b>	<b>18</b>	<b>18.1</b>
S02	M	1													1							
	F	0																				
S39	M	1										1										
	F	0																				
S65	M	1											1									
	F	0																				
S72	M	0																				
	F	1																			1	
T31	M	0																				
	F	1						1														



Table No, 4 - 13

جدول رقم 4 - 13

عدد الوفيات حسب الفئة العمرية والتنوع وسبب الوفاة بالتفصيل تبعا للمراجعة العاشرة 2003م

No, of deaths by age group,sex and cause of deaths(details) according to I.C.D. 10, 2003

ICD10 المراجعة العاشرة	sex النوع	TOTAL المجموع	<1	1-4	5-9	10- 14	15- 19	20- 24	25- 29	30- 34	35- 39	40- 44	45 - 49	50- 54	55- 59	60 - 64	65- 69	70 - 74	75 - 79	80 - 84	85& +	% From Total
T51	M	2								1			1									
	F	0																				
T67	M	1													1							
	F	0																				
T71	M	1	1																			
	F	0																				
T75	M	2		1											1							
	F	0																				
T81	M	2								1	1											
	F	0																				
T82	M	4	1								1		1			1						
	F	3													2		1					
T88	M	1										1										
	F	0																				
<b>TOTAL XIX</b>		<b>21</b>	<b>2</b>	<b>1</b>	<b>0</b>	<b>0</b>	<b>0</b>	<b>1</b>	<b>0</b>	<b>2</b>	<b>2</b>	<b>2</b>	<b>3</b>	<b>0</b>	<b>5</b>	<b>1</b>	<b>1</b>	<b>0</b>	<b>0</b>	<b>0</b>	<b>1</b>	<b>1.6</b>
V89	M	150		5	1	3	32	23	12	21	8	14	12	5	4	3	3	3		1		
	F	19		1	1	1	3	1	3	3	3		2	1								
W19	M	10		1				2	3	1	1		1	1								
	F	0																				
W32	M	1									1											
	F	0																				
W67	M	0																				
	F	1							1													
W74	M	6				1		3			1	1										
	F	1			1																	
W86	M	2								2												
	F	0																				

Table No, 4 - 13

جدول رقم 4 - 13

عدد الوفيات حسب الفئة العمرية والنوع وسبب الوفاة بالتفصيل تبعا للمراجعة العاشرة 2003م

No, of deaths by age group,sex and cause of deaths(details) according to I.C.D. 10, 2003

ICD10 المراجعة العاشرة	sex النوع	TOTAL المجموع	<1	1-4	5-9	10- 14	15- 19	20- 24	25- 29	30- 34	35- 39	40- 44	45 - 49	50- 54	55- 59	60 - 64	65- 69	70 - 74	75 - 79	80 - 84	85 & +	% From Total	
W87	M	2							1			1											
	F	0																					
X09	M	2						2															
	F	1									1												
X45	M	1									1												
	F	0																					
X70	M	11						1	2		3	1	3		1								
	F	0																					
X79	M	1							1														
	F	0																					
X95	M	1									1												
	F	0																					
Y17	M	1				1																	
	F	1					1																
Y22	M	0																					
	F	1								1													
Y35	M	1							1														
	F	0																					
XX	T	213	0	7	3	6	36	32	24	28	20	17	18	7	5	3	3	3	0	1	0	16.2	
GRAND TOTAL		1311	137	23	12	20	46	56	46	62	59	73	83	84	94	104	119	101	74	53	65	100.0	
*Rates Per 1000 Pop. From same age_group		1.8105	10.7	1.8	0.2	0.4	1.0	1.0	0.6	0.7	0.6	1.0	1.9	3.3	6.6	12.6	26.1	40.5	58.7	91.6			

## Notes

\*Rates for age group &lt; 1 and &lt; 5 Per 1000 live births.

المعدل بالنسبة للفئات العمرية أقل من سنة وأقل من خمس سنوات لكل الف مولود حي\*

\*\*تم ابراج وفيات المنزل والوفيات غير محددة الاسباب في الفصل الثامن عشر بدلا عن الفصل التاسع في السنوات السابقة\*\*

\*\*Home Deaths and Unknown Cause of Death reported in Chapter Eighteen instead of chapter Nine in previous years.

ملحوظة

معدل كل 1000  
من السكان من  
نفس الفئة  
العمرية\*

عدد الوفيات تبعاً للفئة العمرية والجنسية والنوع وسبب الوفاة حسب التصنيف الدولي للأمراض المراجعة العاشرة (قائمة موجزة 103 سبب) 2003م

No. of Deaths by Age-group, Nationality, Sex, and Cause of Death I.C.D.-10 (Condensed List 103 causes) 2003

ICD-10 Code الرمز حسب المراجعة العاشرة	Cause of death الوفاة أسباب	Nationality الجنسية	sex النوع	TOTAL المجموع	<5	5-9	10-14	15-19	20-24	25-29	30-34	35-39	40-44	45-49	50-54	55-59	60-64	65-69	70-74	75-79	80-84	85&+		
A00-B99	Certain infectious and parasitic diseases	قطري Qatari	M	8	0	0	0	0	0	0	0	0	1	0	1	0	0	0	2	0	1	3		
			F	8	0	0	0	0	0	0	0	0	0	1	1	1	1	2	0	0	1	1	0	
		غير قطري Non-Qatari	M	14	0	0	0	0	1	0	0	0	2	1	1	3	3	0	0	1	0	1	1	1
			F	6	3	0	0	0	1	1	0	0	0	1	0	0	0	0	0	0	0	0	0	0
A00	Cholera	قطري Qatari	M	0																				
			F	0																				
		غير قطري Non-Qatari	M	0																				
			F	0																				
A09	Diarrhoea & gastro-enteritis of presumed infectious origin	قطري Qatari	M	0																				
			F	0																				
		غير قطري Non-Qatari	M	0																				
			F	0																				
A01-08	Other intestinal infections diseases	قطري Qatari	M	0																				
			F	0																				
		غير قطري Non-Qatari	M	0																				
			F	0																				
A15-16	Respiratory tuberculosis	قطري Qatari	M	4											1				2			1		
			F	1												1								
		غير قطري Non-Qatari	M	4									1			1	1					1		
			F	0																				
A17-19	Other Tuberculosis	قطري Qatari	M	1																		1		
			F	0																				
		غير قطري Non-Qatari	M	0																				
			F	0																				
A20	Plague	قطري Qatari	M	0																				
			F	0																				
		غير قطري Non-Qatari	M	0																				
			F	0																				

عدد الوفيات تبعا للفئة العمرية والجنسية والنوع وسبب الوفاة حسب التصنيف الدولي للأمراض المراجعة العاشرة (قائمة موجزة 103 سبب) 2003م

Table No, 4 - 14

No. of Deaths by Age-group, Nationality, Sex, and Cause of Death I.C.D.-10 (Condensed List 103 causes) 2003

ICD-10 Code الرمز حسب المراجعة العاشرة	Cause of death اسباب الوفاة	Nationality الجنسية	sex النوع	TOTAL المجموع	<5	5-9	10-14	15-19	20-24	25-29	30-34	35-39	40-44	45-49	50-54	55-59	60-64	65-69	70-74	75-79	80-84	85&+	
A33-35	Tetanus	Qatari قطري	M	0																			
			F	0																			
		Non-Qatari غير قطري	M	0																			
			F	0																			
A36	Diphtheria	Qatari قطري	M	0																			
			F	0																			
		Non-Qatari غير قطري	M	0																			
			F	0																			
A37	Whooping cough	Qatari قطري	M	0																			
			F	0																			
		Non-Qatari غير قطري	M	0																			
			F	0																			
A39	Meningococcal Infection	Qatari قطري	M	0																			
			F	0																			
		Non-Qatari غير قطري	M	0																			
			F	0																			
A40-41	Septicemia	Qatari قطري	M	1																		1	
			F	2																		1	
		Non-Qatari غير قطري	M	0																			
			F	2	2																		
A50-64	Other infections with predominantly sexual mode of transmission (not including HIV)	Qatari قطري	M	0																			
			F	0																			
		Non-Qatari غير قطري	M	0																			
			F	0																			
A80	Acute poliomyelitis	Qatari قطري	M	0																			
			F	0																			
		Non-Qatari غير قطري	M	0																			
			F	0																			
A82	Rabies	Qatari قطري	M	0																			
			F	0																			
		Non-Qatari غير قطري	M	0																			
			F	0																			

No. of Deaths by Age-group, Nationality, Sex, and Cause of Death I.C.D.-10 (Condensed List 103 causes) 2003

ICD-10 Code الرمز حسب المراجعة العاشرة	Cause of death اسباب الوفاة	Nationality الجنسية	sex النوع	TOTAL المجموع	<5	5-9	10-14	15-19	20-24	25-29	30-34	35-39	40-44	45-49	50-54	55-59	60-64	65-69	70-74	75-79	80-84	85+		
A95	Yellow fever	Qatari قطري	M	0																				
			F	0																				
		Non-Qatari غير قطري	M	0																				
			F	0																				
A90-94-A96-99	Other arthropod-borne Viral Fevers and Viral Haemorrhagic Fevers	Qatari قطري	M	0																				
			F	0																				
		Non-Qatari غير قطري	M	0																				
			F	0																				
B05	Measles	Qatari قطري	M	0																				
			F	0																				
		Non-Qatari غير قطري	M	0																				
			F	0																				
B15-B19	Viral hepatitis	Qatari قطري	M	2									1									1		
			F	2													2							
		Non-Qatari غير قطري	M	7					1					1		2	2			1				
			F	1										1										
B20-24	Human immunodeficiency Virus HIV	Qatari قطري	M	0																				
			F	2										1	1									
		Non-Qatari غير قطري	M	2									1		1									
			F	2						1	1													
B50-54	Malaria	Qatari قطري	M	0																				
			F	0																				
		Non-Qatari غير قطري	M	0																				
			F	0																				
B55	Leishmaniasis	Qatari قطري	M	0																				
			F	0																				
		Non-Qatari غير قطري	M	0																				
			F	0																				
B56-57	Trypanosomiasis	Qatari قطري	M	0																				
			F	0																				
		Non-Qatari غير قطري	M	0																				
			F	0																				

Table No, 4 - 14

جدول رقم 4 - 14

عدد الوفيات تبعا للفئة العمرية والجنسية والنوع وسبب الوفاة حسب التصنيف الدولي للأمراض المراجعة العاشرة (قائمة موجزة 103 سبب) 2003م

No. of Deaths by Age-group, Nationality, Sex, and Cause of Death I.C.D.-10 (Condensed List 103 causes) 2003

ICD-10 Code الرمز حسب المراجعة العاشرة	Cause of death أسباب الوفاة	Nationality الجنسية	sex النوع	TOTAL المجموع	<5	5-9	10-14	15-19	20-24	25-29	30-34	35-39	40-44	45-49	50-54	55-59	60-64	65-69	70-74	75-79	80-84	85 & +		
B65	Schistosomiasis	Qatari قطري	M	0																				
			F	0																				
		Non-Qatari غير قطري	M	0																				
			F	0																				
A31-32, A38,A42- 49,A65- A79,A81,A83- A89,B00- B04,B06- B09,B25- B49,B58- B64,B66- B94,B99	Remainder of certain infectious and parasitic diseases	Qatari قطري	M	0																				
			F	1											1									
		Non-Qatari غير قطري	M	1																				1
			F	1	1																			
C00-D48	Neoplasms	Qatari قطري	M	34	0	1	1	0	0	0	0	2	0	3	2	0	5	7	5	2	4	2		
			F	26	0	0	1	0	0	1	0	1	0	4	1	2	5	4	6	1	0	0		
		Non-Qatari غير قطري	M	37	1	0	1	0	0	0	0	1	0	3	6	6	4	6	4	3	2	0		
			F	23	0	0	1	0	0	0	2	0	2	1	2	5	5	2	2	1	0	0		
C00-14	Malignant neoplasm of lip, oral cavity and pharynx	Qatari قطري	M	0																				
			F	1										1										
		Non-Qatari غير قطري	M	0																				
			F	0																				
C15	Malignant neoplasm of oesophagus	Qatari قطري	M	1																		1		
			F	2														1						
		Non-Qatari غير قطري	M	0																				
			F	0																				
C16	Malignant neoplasm of stomach	Qatari قطري	M	2													1					1		
			F	1													1							
		Non-Qatari غير قطري	M	4									1			1		1			1			
			F	2											1		1							

Table No, 4 - 14

جدول رقم 4 - 14

عدد الوفيات تبعا للفئة العمرية والجنسية والنوع وسبب الوفاة حسب التصنيف الدولي للأمراض المراجعة العاشرة (قائمة موجزة 103 سبب) 2003م

No. of Deaths by Age-group, Nationality, Sex, and Cause of Death I.C.D.-10 (Condensed List 103 causes) 2003

ICD-10 Code الرمز حسب المراجعة العاشرة	Cause of death سبب الوفاة	Nationality الجنسية	sex النوع	TOTAL المجموع	<5	5-9	10-14	15-19	20-24	25-29	30-34	35-39	40-44	45-49	50-54	55-59	60-64	65-69	70-74	75-79	80-84	85 & +		
C18-21	Malignant neoplasm of colon, rectum & anus	Qatari قطري	M	3								2									1			
			F	1																	1			
		Non-Qatari غير قطري	M	4												1	2				1			
			F	2										1		1								
C22	Malignant neoplasm of liver & intraheptic bile ducts	Qatari قطري	M	5											1			3	1					
			F	0																				
		Non-Qatari غير قطري	M	7											1	2		1	2		1			
			F	1																	1			
C25	Malignant neoplasm of pancreas	Qatari قطري	M	0																				
			F	4												1	1		1	1				
		Non-Qatari غير قطري	M	0																				
			F	2														2						
C32	Malignant neoplasm of larynx	Qatari قطري	M	2										1								1		
			F	1																	1			
		Non-Qatari غير قطري	M	0																				
			F	0																				
C33-34	Malignant neoplasm of trachea, bronchus and lung	Qatari قطري	M	6													2	2	2					
			F	1											1									
		Non-Qatari غير قطري	M	11											1	2	2	2	1	1	1	1		
			F	0																				
C43	Malignant melanoma of skin	Qatari قطري	M	0																				
			F	0																				
		Non-Qatari غير قطري	M	0																				
			F	0																				
C50	Malignant neoplasm of breast	Qatari قطري	M	0																				
			F	2																	1			
		Non-Qatari غير قطري	M	0																				
			F	5								1		1		1	1			1				
C53	Malignant neoplasm of cervix uteri	Qatari قطري	F	0																				
		Non-Qatari غير قطري	F	0																				

Table No, 4 - 14

جدول رقم 4 - 14

عدد الوفيات تبعا للفترة العمرية والجنسية والنوع وسبب الوفاة حسب التصنيف الدولي للأمراض المراجعة العاشرة (قائمة موجزة 103 سبب) 2003م

No. of Deaths by Age-group, Nationality, Sex, and Cause of Death I.C.D.-10 (Condensed List 103 causes) 2003

ICD-10 Code الرمز حسب المراجعة العاشرة	Cause of death أسباب الوفاة	Nationality الجنسية	sex النوع	TOTAL المجموع	<5	5-9	10-14	15-19	20-24	25-29	30-34	35-39	40-44	45-49	50-54	55-59	60-64	65-69	70-74	75-79	80-84	85&+	
C54-55	Malignant neoplasm of other & unspecified parts of uterus	Qatari	F	1														1					
		Non-Qatari	F	3												2	1						
C56	Malignant neoplasm of Ovary	Qatari	F	4										2		1	1						
		Non-Qatari	F	1												1							
C61	Malignant neoplasm of prostate	Qatari	M	2														1			1		
		Non-Qatari	M	2															1			1	
C67	Malignant neoplasm of urinary bladder	Qatari	M	1																1			
		Non-Qatari	F	2														1	1				
		Non-Qatari	M	1															1				
C70-C72	Malignant neoplasm of meninges, brain and other parts of central nervous system	Qatari	M	1		1																	
		Non-Qatari	F	0																			
		Non-Qatari	M	1												1							
C82-85	Non Hodgkin's lymphoma	Qatari	M	0																			
		Non-Qatari	F	3			1												1	1			
		Non-Qatari	M	3			1													2			
C90	Multiple myeloma and malignant plasma cell neoplasms	Qatari	M	0																			
		Non-Qatari	F	0																			
		Non-Qatari	M	0																			
		Non-Qatari	F	0																			
C91-C95	Leukemia	Qatari	M	2																1	1		
		Non-Qatari	F	1						1													
		Non-Qatari	M	0																			
		Non-Qatari	F	3								1				1		1					



Table No, 4 - 14

جدول رقم 4 - 14

عدد الوفيات تبعا للفترة العمرية والجنسية والنوع وسبب الوفاة حسب التصنيف الدولي للأمراض المراجعة العاشرة (قائمة موجزة 103 سبب) 2003م

No, of Deaths by Age-group, Nationality, Sex, and Cause of Death I.C.D.-10 (Condensed List 103 causes) 2003

ICD-10 Code الرمز حسب المراجعة العشرة	Cause of death أسباب الوفاة	Nationality الجنسية	sex النوع	TOTAL المجموع	<5	5-9	10-14	15-19	20-24	25-29	30-34	35-39	40-44	45-49	50-54	55-59	60-64	65-69	70-74	75-79	80-84	85&+		
C17,C23-24, C26-C31,C37- C41,C44- C49,C51- C52,C57- C60,C62- C66,C68- C69,C73- C81,C88,C96- C97	Remainder of malignant neoplasms	Qatari قطري	M	6										1	1		1	1		1		1		
			F	2														1		1				
		Non-Qatari غير قطري	M	3	1												1	1						
			F	2															1		1			
D00-48	Remainder of neoplasms	Qatari قطري	M	3			1							1			1							
			F	0																				
		Non-Qatari غير قطري	M	1											1									
			F	1			1																	
D50-D89	Diseases of the blood and blood-forming organs & certain disorders involving the immune mechanism	Qatari قطري	M	2	0	1	0	0	1	0	0	0	0	0	0	0	0	0	0	0	0	0	0	
			F	1	1	0	0	0	0	0	0	0	0	0	0	0	0	0	0	0	0	0	0	
		Non-Qatari غير قطري	M	4	0	0	0	1	0	0	0	0	0	1	1	0	0	1	0	0	0	0	0	0
			F	3	1	0	0	0	2	0	0	0	0	0	0	0	0	0	0	0	0	0	0	0
D50-64	Anaemias	Qatari قطري	M	1					1															
			F	1	1																			
		Non-Qatari غير قطري	M	2				1						1										
			F	2						2														
D65-89	Remainder of Diseases of the blood and blood-forming organs & certain disorders involving the immune mechanism	Qatari قطري	M	1		1																		
			F	0																				
		Non-Qatari غير قطري	M	2											1			1						
			F	1	1																			
E00-E88	Endocrine, nutritional and metabolic diseases	Qatari قطري	M	58	1	0	0	0	0	0	0	0	0	2	5	3	11	12	10	7	4	3		
			F	42	0	0	0	0	1	0	0	0	0	0	2	2	4	5	12	4	6	3	3	
		Non-Qatari غير قطري	M	36	2	0	0	0	0	0	0	0	1	2	2	5	5	5	7	6	1	0	0	
			F	21	0	0	0	0	0	0	1	0	1	0	1	0	3	5	1	3	3	1	2	

Table No, 4 - 14

جدول رقم 4 - 14

عدد الوفيات تبعا للفئة العمرية والجنسية والنوع وسبب الوفاة حسب التصنيف الدولي للأمراض المراجعة العاشرة (قائمة موجزة 103 سبب) 2003م

No, of Deaths by Age-group, Nationality, Sex, and Cause of Death I.C.D.-10 (Condensed List 103 causes) 2003

ICD-10 Code الرمز حسب المراجعة العاشرة	Cause of death سبب الوفاة	Nationality الجنسية	sex النوع	TOTAL المجموع	<5	5-9	10-14	15-19	20-24	25-29	30-34	35-39	40-44	45-49	50-54	55-59	60-64	65-69	70-74	75-79	80-84	85 & +		
E10-14	Diabetes mellitus	Qatari	M	57										2	5	3	11	12	10	7	4	3		
			F	40											2	2	4	5	11	4	6	3	3	
		Non-Qatari	M	33								1	2	1	5	5	5	7	6	1				
			F	21							1	1	1		3	5	1	3	3	3	1	2		
E40-46	Malnutrition	Qatari	M	0																				
			F	0																				
		Non-Qatari	M	0																				
			F	0																				
E00-E07,E15-E34,E50-E88	Remainder of Endocrine, nutritional and metabolic diseases	Qatari	M	1	1																			
			F	2				1											1					
		Non-Qatari	M	3	2										1									
			F	0																				
F01-F89	Mental & Behavioral disorders	Qatari	M	2	0	0	0	0	0	0	0	0	1	0	0	0	0	0	0	0	1	0	0	
			F	1	0	0	0	0	0	0	0	0	0	0	0	0	0	0	0	1	0	0	0	
		Non-Qatari	M	1	0	0	0	0	0	0	0	0	0	1	0	0	0	0	0	0	0	0	0	0
			F	1	0	0	0	0	0	0	0	0	0	0	0	0	0	0	0	0	0	0	0	1
F10-F19	Mental & Behavioral disorders due to use of other psychoactive substances	Qatari	M	1									1											
			F	0																				
		Non-Qatari	M	1										1										
			F	0																				
F0-F09,F20-F99	Remainder of Mental & Behavioral disorders	Qatari	M	1																1				
			F	1															1					
		Non-Qatari	M	0																			1	
			F	1																				
G00-G98	Diseases of the nervous system	Qatari	M	6	2	0	1	1	2	0	0	0	0	0	0	0	0	0	0	0	0	0	0	
			F	7	2	1	0	0	0	1	1	1	0	0	0	0	0	0	0	0	1	0	0	
		Non-Qatari	M	6	1	1	1	0	0	2	0	0	0	0	0	0	0	0	0	0	1	0	0	
			F	1	0	0	1	0	0	0	0	0	0	0	0	0	0	0	0	0	0	0	0	
G00-03	Meningitis	Qatari	M	0																				
			F	1		1																		
		Non-Qatari	M	2						2														
			F	0																				

Table No, 4 - 14

جدول رقم 4 - 14

عدد الوفيات تبعا للفترة العمرية والجنسية والنوع وسبب الوفاة حسب التصنيف الدولي للأمراض المراجعة العاشرة (قائمة موجزة 103 سبب) 2003م

No. of Deaths by Age-group, Nationality, Sex, and Cause of Death I.C.D.-10 (Condensed List 103 causes) 2003

ICD-10 Code الرمز حسب المراجعة العاشرة	Cause of death الوفاة اسباب	Nationality الجنسية	sex النوع	TOTAL المجموع	<5	5-9	10-14	15-19	20-24	25-29	30-34	35-39	40-44	45-49	50-54	55-59	60-64	65-69	70-74	75-79	80-84	85&+		
G30	Alzheimer's Disease	Qatari قطري	M	0																				
			F	0																				
		Non-Qatari غير قطري	M	0																				
			F	0																				
G04- G25,G31-G98	Remainder of Diseases of the nervous system	Qatari قطري	M	6	2		1	1	2															
			F	6	2					1	1	1									1			
		Non-Qatari غير قطري	M	4	1	1	1															1		
			F	1			1																	
H00-H57	Diseases of the eye and adnexa	Qatari قطري	M	0																				
			F	0																				
		Non-Qatari غير قطري	M	0																				
			F	0																				
H60-H93	Diseases of the ear and mastoid process	Qatari قطري	M	0																				
			F	0																				
		Non-Qatari غير قطري	M	0																				
			F	0																				
I00-I99	Diseases of the circulatory system	Qatari قطري	M	73	1	0	0	1	0	0	1	0	4	2	4	6	3	16	5	12	10	8		
			F	63	3	0	1	0	0	0	0	1	1	2	2	6	9	12	9	10	3	4		
		Non-Qatari غير قطري	M	93	1	0	0	0	0	0	0	2	7	13	13	20	13	11	5	5	2	1		
			F	37	0	0	0	0	0	0	1	1	3	1	4	1	4	3	6	4	5	4		
I00-09	Acute rheumatic fever & Chronic rheumatic heart disease	Qatari قطري	M	1																		1		
			F	1									1											
		Non-Qatari غير قطري	M	0																				
			F	0																				
I10-I14	Hypertensive diseases	Qatari قطري	M	37									3	2	3	3	2	6	2	8	5	3		
			F	44	1										2	1	6	8	7	6	6	3	4	
		Non-Qatari غير قطري	M	42										2	7	5	8	7	6	4	2	1		
			F	19										1	1	2		2		3	3	5	2	
I20-I25	Ischaemic heart diseases	Qatari قطري	M	17									1			3	1	6	2	2	1	1		
			F	5												1		3	1					
		Non-Qatari غير قطري	M	20									1	3	3	3	3	3	2		1	1		
			F	7										1			2	1	2	1				

No. of Deaths by Age-group, Nationality, Sex, and Cause of Death I.C.D.-10 (Condensed List 103 causes) 2003

ICD-10 Code الرمز حسب المراجعة العاشرة	Cause of death أسباب الوفاة	Nationality الجنسية	sex النوع	TOTAL المجموع	<5	5-9	10-14	15-19	20-24	25-29	30-34	35-39	40-44	45-49	50-54	55-59	60-64	65-69	70-74	75-79	80-84	85&+		
I26-I51	Other heart diseases	Qatari قطري	M	10	1			1										2	1	1	1	3		
			F	9	2								1					1		1	4			
		Non-Qatari غير قطري	M	18									1		2	2	7	3	2	1				
			F	9								1	1				2	1		2				2
I60-69	Cerebrovascular diseases	Qatari قطري	M	8							1					1		2		1	2	1		
			F	4			1												2	1				
		Non-Qatari غير قطري	M	12										2	1	3	2		1		2		1	
			F	2										1						1				
I70	Atherosclerosis	Qatari قطري	M	0																				
			F	0																				
		Non-Qatari غير قطري	M	0																				
			F	0																				
I71-99	Reminder of diseases of the circulatory system	Qatari قطري	M	0																				
			F	0																				
		Non-Qatari غير قطري	M	1	1																			
			F	0																				
J00-J98	Diseases of the respiratory system	Qatari قطري	M	12	0	1	0	0	1	0	0	0	0	0	0	0	0	1	3	2	1	1	2	
			F	11	0	0	0	0	0	0	0	1	0	0	0	0	0	0	0	2	2	1	0	5
		Non-Qatari غير قطري	M	13	3	0	0	1	0	0	0	1	0	1	1	1	0	1	1	1	1	1	0	1
			F	4	1	0	0	0	0	0	0	0	2	0	0	0	0	0	0	0	1	0	0	0
J10-11	Influenza	Qatari قطري	M	0																				
			F	0																				
		Non-Qatari غير قطري	M	0																				
			F	0																				
J12-18	Pneumonia	Qatari قطري	M	4					1										1	1			1	
			F	1																			1	
		Non-Qatari غير قطري	M	2								1		1										
			F	0																				
J20-22	Other acute lower respiratory infections	Qatari قطري	M	0																				
			F	0																				
		Non-Qatari غير قطري	M	0																				
			F	0																				

Table No, 4 - 14

جدول رقم 4 - 14

عدد الوفيات تبعا للفئة العمرية والجنسية والنوع وسبب الوفاة حسب التصنيف الدولي للأمراض المراجعة العاشرة (قائمة موجزة 103 سبب) 2003م

No. of Deaths by Age-group, Nationality, Sex, and Cause of Death I.C.D.-10 (Condensed List 103 causes) 2003

ICD-10 Code الرمز حسب المراجعة العاشرة	Cause of death الوفاة اسباب	Nationality الجنسية	sex النوع	TOTAL المجموع	<5	5-9	10-14	15-19	20-24	25-29	30-34	35-39	40-44	45-49	50-54	55-59	60-64	65-69	70-74	75-79	80-84	85&+		
J40-47	Chronic lower respiratory diseases	Qatari قطري	M	4														2	1		1			
			F	6								1							2	1			2	
		Non-Qatari غير قطري	M	3												1			1		1			
			F	0																				
J00-J06, J30-39, J60-98	Reminder of diseases of the respiratory system	Qatari قطري	M	4		1											1			1		1		
			F	4																1	1		2	
		Non-Qatari غير قطري	M	8	3			1							1			1		1				1
			F	4	1								2								1			
K00-K92	Diseases of the digestive system	Qatari قطري	M	6	1	0	0	0	0	0	0	0	1	1	0	0	1	0	1	1	0	0	0	
			F	2	0	0	0	0	0	0	0	0	0	0	0	0	0	0	2	0	0	0	0	
		Non-Qatari غير قطري	M	6	1	0	0	0	0	0	0	1	1	1	2	0	0	0	0	0	0	0	0	0
			F	7	0	0	0	0	0	0	0	1	0	0	1	0	1	1	1	0	1	0	0	2
K25-K27	Gastritis and duodenitis ulcer	Qatari قطري	M	1																1				
			F	0																				
		Non-Qatari غير قطري	M	1												1								
			F	0																				
K70-76	diseases of the liver	Qatari قطري	M	4	1								1	1			1							
			F	2															2					
		Non-Qatari غير قطري	M	3	1										1	1								
			F	3												1				1		1		
K00-K22,K28- K66,K80-K92	Reminder of diseases of the digestive system	Qatari قطري	M	1																	1			
			F	0																				
		Non-Qatari غير قطري	M	2									1	1										
			F	4									1					1						2
L00-L98	Diseases of the skin and subcutaneous tissue	Qatari قطري	M	3	1												1				1		1	
			F	2																		1		1
		Non-Qatari غير قطري	M	0																				
			F	4																	1		2	1
M00-99	Diseases of the musculoskeletal system and connective tissue	Qatari قطري	M	0																				
			F	1			1																	
		Non-Qatari غير قطري	M	0																				
			F	0																				

Table No, 4 - 14

جدول رقم 4 - 14

عدد الوفيات تبعا للفترة العمرية والجنسية والنوع وسبب الوفاة حسب التصنيف الدولي للأمراض المراجعة العاشرة (قائمة موجزة 103 سبب) 2003م

No, of Deaths by Age-group, Nationality, Sex, and Cause of Death I.C.D.-10 (Condensed List 103 causes) 2003

ICD-10 Code الرمز حسب المراجعة العاشرة	Cause of death أسباب الوفاة	Nationality الجنسية	sex النوع	TOTAL المجموع	<5	5-9	10-14	15-19	20-24	25-29	30-34	35-39	40-44	45-49	50-54	55-59	60-64	65-69	70-74	75-79	80-84	85 & +			
N00-99	Diseases of the genitourinary system	Qatari قطري	M	5	0	0	0	0	0	0	0	0	0	0	0	0	2	0	1	2	0	0			
			F	8	0	0	0	0	0	0	0	0	0	0	0	1	1	1	2	2	0	0	1		
		Non-Qatari غير قطري	M	4	0	0	0	0	0	0	0	0	0	0	1	0	2	0	1	0	0	0	0	0	
			F	3	0	0	0	0	0	0	0	0	0	0	0	0	1	0	0	1	0	0	0	1	
N00-N15	Glomerular and renal tubolo-interstitial diseases	Qatari قطري	M	0																					
			F	0																					
		Non-Qatari غير قطري	M	0																					
			F	0																					
N17-N98	Reminder of diseases of the genitourinary system	Qatari قطري	M	5													2		1	2					
			F	8												1	1	1	2	2			1		
		Non-Qatari غير قطري	M	4											1		2		1						
			F	3													1			1				1	
O00 - O99	Pregnancy, child birth and the puerperium	Qatari قطري	F	2	0	0	0	0	0	0	1	1	0	0	0	0	0	0	0	0	0	0	0		
		-Non Qatari غير قطري	F	1	0	0	0	0	0	1	0	0	0	0	0	0	0	0	0	0	0	0	0	0	
O00 - O07	Pregnancies with abortive outcome	Qatari قطري	F	0																					
		-Non Qatari غير قطري	F	0																					
O10-O92	Other direct obstetric deaths	Qatari قطري	F	0																					
		-Non Qatari غير قطري	F	0																					
O98 - 99	Indirect obstetric deaths	Qatari قطري	F	0																					
		-Non Qatari غير قطري	F	0																					
O95 - 97	Reminder of pregnancy, child birth and the puerperium	Qatari قطري	F	2							1	1													
		-Non Qatari غير قطري	F	1						1															
P00 - P96	Certain conditions originating in the perinatal period	Qatari قطري	M	20	20																				
			F	15	15																				
		Non-Qatari غير قطري	M	15	15																				
			F	6	6																				

Table No, 4 - 14

جدول رقم 4 - 14

عدد الوفيات تبعا للفئة العمرية والجنسية والنوع وسبب الوفاة حسب التصنيف الدولي للأمراض المراجعة العاشرة (قائمة موجزة 103 سبب) 2003

No, of Deaths by Age-group, Nationality, Sex, and Cause of Death I.C.D.-10 (Condensed List 103 causes) 2003

ICD-10 Code الرمز حسب المراجعة العاشرة	Cause of death أسباب الوفاة	Nationality الجنسية	sex النوع	TOTAL للمجموع	<5	5-9	10-14	15-19	20-24	25-29	30-34	35-39	40-44	45-49	50-54	55-59	60-64	65-69	70-74	75-79	80-84	85 & +			
Q00-99	Congenital malformations, & deformations and chromosomal abnormalities	Qatari قطري	M	21	15	1		4	1																
			F	22	18	1	2													1					
		Non-Qatari غير قطري	M	17	16		1																		
			F	16	15	1																			
R00-099	Symptoms, signs and abnormal clinical and laboratory findings, not elsewhere classified	Qatari قطري	M	44			1	1	3	2	3	1		1		1	3	5	7	2	6	8			
			F	25	1	1					1		3	1		1	2	4	2	2	4	3			
		Non-Qatari غير قطري	M	151	3			1	10	13	19	18	21	17	19	12	8	1	6	2	2	4	1		
			F	17			1				1		1		2	1	2		1	1	1	1	6		
V01-Y89	External causes of mortality	Qatari قطري	M	76	2	0	2	26	17	2	6	4	5	5	1	1	1	2	1	0	1	0			
			F	12	1	2	1	1	1	1	3	0	0	0	1	0	0	0	0	0	0	0	1		
		Non-Qatari غير قطري	M	129	7	1	3	6	14	18	20	14	14	14	5	7	3	1	2	0	0	0	0		
			F	17	0	0	0	3	1	3	1	4	0	2	0	2	0	1	0	0	0	0	0		
V01-99	Transport accidents	Qatari قطري	M	69	2		2	26	17	2	4	2	5	2	1	1	1	2	1		1				
			F	8	2		1	1		1	2				1										
		Non-Qatari غير قطري	M	81	3	1	1	6	6	10	17	6	9	10	4	3	2	1	2						
			F	11				2	1	2	1	3		2											
W00-19	Falls	Qatari قطري	M	0																					
			F	0																					
		Non-Qatari غير قطري	M	10	1				2	3	1	1		1	1										
			F	0																					
W65-74	Accidental Drowning/Submersion	Qatari قطري	M	0																					
			F	1		1																			
		Non-Qatari غير قطري	M	6			1		3			1	1												
			F	1						1															
X00-09	Exposure to smoke, fire and flames	Qatari قطري	M	0																					
			F	0																					
		Non-Qatari غير قطري	M	2					2																
			F	1									1												
X40-49	Accidental poisoning by and exposure to noxious substances	Qatari قطري	M	1								1													
			F	0																					
		Non-Qatari غير قطري	M	0																					
			F	0																					

Table No, 4 - 14

جدول رقم 4 - 14

عدد الوفيات تبعا للجنس والجنسية والنوع وسبب الوفاة حسب التصنيف الدولي للأمراض المراجعة العاشرة (قائمة موجزة 103 سبب) 2003م

No. of Deaths by Age-group, Nationality, Sex, and Cause of Death I.C.D.-10 (Condensed List 103 causes) 2003

ICD-10 Code الرمز حسب المراجعة العاشرة	Cause of death أسباب الوفاة	Nationality الجنسية	sex النوع	TOTAL المجموع	<5	5-9	10-14	15-19	20-24	25-29	30-34	35-39	40-44	45-49	50-54	55-59	60-64	65-69	70-74	75-79	80-84	85&+ +	
X60-84	Intentional self harm	Qatari قطري	M	0																			
			F	0																			
		Non-Qatari غير قطري	M	12				1	3		3	1	3		1								
			F	0																			
X85-Y09	Assault	Qatari قطري	M	1								1											
			F	0																			
		Non-Qatari غير قطري	M	0																			
			F	0																			
W20- W64,W75- W99,X10- X39,X50- X59,Y10-Y89	All other external causes	Qatari قطري	M	5							2			3									
			F	3				1		1												1	
		Non-Qatari غير قطري	M	18	3		1			2	2	3	3			3	1						
			F	4			1									2		1					
Total by nationality الجملة حسب الجنسية		Qatari قطري	M	370	43	4	5	33	25	4	10	7	12	14	13	11	28	45	34	28	28	26	
			F	248	41	5	6	1	2	3	7	4	5	10	8	15	24	38	27	23	11	18	
		Non-Qatari غير قطري	M	526	50	2	6	9	25	33	40	39	49	54	54	55	35	28	25	13	5	4	
			F	167	26	1	3	3	4	6	5	9	7	5	9	13	17	8	15	10	9	17	
Grand Total by sex الجملة حسب النوع			M	896	93	6	11	42	50	37	50	46	61	68	67	66	63	73	59	41	33	30	
			F	415	67	6	9	4	6	9	12	13	12	15	17	28	41	46	42	33	20	35	
Grand Total الاجمالي الكلي				1311	160	12	20	46	56	46	62	59	73	83	84	94	104	119	101	74	53	65	
Rates per1000 population by age-specific الوفيات لكل 1000 من السكان حسب العمر				محل 1.8	12.4	0.2	0.4	1.0	1.0	0.6	0.7	0.6	1.0	1.9	3.3	6.6	12.6	26.1	40.5	58.7	91.6		

Notes

ملحوظة

تم ارجاع وفيات المنازل والوفيات غير محددة الاسباب في الفصل الثامن عشر بدلا عن الفصل التاسع في السنوات السابقة \*\*

\*\*Home Deaths and Unknown Cause of Death reported in Chapter Eighteen instead of chapter Nine in previous years.



Table No, 4 -15

جدول رقم 4 - 15

عدد وفيات الاطفال الاقل من خمس سنوات تبعا للفترة العمرية والنوع والجنسية وسبب الوفاة تبعا للمراجعة العاشرة للعام 2003م

No, of Infant &amp; Child Deaths by Age group, Nationality, Sex and Cause of Death According to ICD 10, 2003

Infant and child mortality condensed list (67 Causes)

قائمة وفيات الرضع والاطفال المكثفة ( 67 سبب)

ICD-10 Code الرمز حسب المراجعة العاشرة	Cuase of death اسباب الوفاة	Nationality الجنسية	sex النوع	TOTAL المجموع	<7 يوم Days	7-27 يوم Days	28 - 365 يوم Days	1 - 2 سنة Years	2 - 3 سنة Years	3 - 4 سنة Years	<5 سنة Years	
A00-B99	Certain infectious and parasitic diseases	Qatari قطري	M	0	0	0	0	0	0	0	0	
			F	0	0	0	0	0	0	0		
		Non-Qatari غير قطري	M	0	0	0	0	0	0	0	0	
			F	3	0	1	2	0	0	0	0	
A09	Diarrhoea & gastro-enteritis of presumed infectious origin	Qatari قطري	M	0								
			F	0								
		Non-Qatari غير قطري	M	0								
			F	0								
A00-A08	Other intestinal infections diseases	Qatari قطري	M	0								
			F	0								
		Non-Qatari غير قطري	M	0								
			F	0								
A15-A19	Tuberculosis	Qatari قطري	M	0								
			F	0								
		Non-Qatari غير قطري	M	0								
			F	0								
A33-35	Tetanus	Qatari قطري	M	0								
			F	0								
		Non-Qatari غير قطري	M	0								
			F	0								
A36	Diphtheria	Qatari قطري	M	0								
			F	0								
		Non-Qatari غير قطري	M	0								
			F	0								
A37	Whooping cough	Qatari قطري	M	0								
			F	0								
		Non-Qatari غير قطري	M	0								
			F	0								
A39	Meningococcal Infection	Qatari قطري	M	0								
			F	0								
		Non-Qatari غير قطري	M	0								
			F	0								

Table No, 4 -15

جدول رقم 4 - 15

عدد وفيات الاطفال الاقل من خمس سنوات تبعا للفترة العمرية والنوع والجنسية وسبب الوفاة تبعا للمراجعة العاشرة للعام 2003م

No, of Infant &amp; Child Deaths by Age group, Nationality, Sex and Cause of Death According to ICD 10, 2003

Infant and child mortality condensed list (67 Causes)

قائمة وفيات الرضع والاطفال المكثفة ( 67 سبب)

ICD-10 Code الرمز حسب المراجعة العاشرة	Cause of death اسباب الوفاة	Nationality الجنسية	sex النوع	TOTAL المجموع	<7 Days	7-27 Days	28 - 365 Days	1 - 2 Years سنة	2 - 3 Years سنة	3 - 4 Years سنة	<5 Years سنة	
A40-41	Septicemia	Qatari قطري	M	0								
			F	0								
		Non-Qatari غير قطري	M	0								
			F	2			1	1				
A80	Acute poliomyelitis	Qatari قطري	M	0								
			F	0								
		Non-Qatari غير قطري	M	0								
			F	0								
B05	Measles	Qatari قطري	M	0								
			F	0								
		Non-Qatari غير قطري	M	0								
			F	0								
B20-24	Human immunodeficiency Virus H I V	Qatari قطري	M	0								
			F	0								
		Non-Qatari غير قطري	M	0								
			F	0								
A81,B04,B06- B19,B25-B34	Other viral diseases	Qatari قطري	M	0								
			F	0								
		Non-Qatari غير قطري	M	0								
			F	0								
B50-54	Malaria	Qatari قطري	M	0								
			F	0								
		Non-Qatari غير قطري	M	0								
			F	0								
A20-32, A38,A42- A79,A81,B35- B49,B55- B94,B99	Remainder of certain infectious and parasitic diseases	Qatari قطري	M	0								
			F	0								
		Non-Qatari غير قطري	M	0								
			F	1				1				

Table No, 4 -15

جدول رقم 4 - 15

عدد وفيات الاطفال الاكل من خمس سنوات تبعا للفئة العمرية والنوع والجنسية وسبب الوفاة تبعا للمراجعة العاشرة للعام 2003م

No, of Infant &amp; Child Deaths by Age group, Nationality, Sex and Cause of Death According to ICD 10, 2003

Infant and child mortality condensed list (67 Causes)

قائمة وفيات الرضع والاطفال المكثفة ( 67 سبب)

ICD-10 Code الرمز حسب المراجعة العاشرة	Cause of death اسباب الوفاة	Nationality الجنسية	sex النوع	TOTAL المجموع	<7 يوم Days	7-27 يوم Days	28 - 365 يوم Days	1 - 2 سنة Years	2 - 3 سنة Years	3 - 4 سنة Years	<5 سنة Years	
C00-D48	Neoplasms	Qatari قطري	M	0	0	0	0	0	0	0	0	
			F	0	0	0	0	0	0	0		
		Non-Qatari غير قطري	M	1	0	0	1	0	0	0	0	
			F	0	0	0	0	0	0	0	0	
C91-C95	Leukemia	Qatari قطري	M	0								
			F	0								
		Non-Qatari غير قطري	M	0								
			F	0								
C00-90,C96- C97	Remainder of malignant neoplasms	Qatari قطري	M	0								
			F	0								
		Non-Qatari غير قطري	M	1			1					
			F	0								
D00-48	Remainder of neoplasms	Qatari قطري	M	0								
			F	0								
		Non-Qatari غير قطري	M	0								
			F	0								
D50-D89	Diseases of the blood and blood-forming organs & certain disorders involving the immune mechanism	Qatari قطري	M	0	0	0	0	0	0	0	0	
			F	1	1	0	0	0	0	0	0	
		Non-Qatari غير قطري	M	0	0	0	0	0	0	0	0	
			F	1	0	1	0	0	0	0	0	
D50-64	Anaemias	Qatari قطري	M	0								
			F	1	1							
		Non-Qatari غير قطري	M	0								
			F	0								
D65-89	Remainder of Diseases of the blood and blood-forming organs & certain disorders involving the immune mechanism	Qatari قطري	M	0								
			F	0								
		Non-Qatari غير قطري	M	0								
			F	1			1					

Table No, 4 -15

جدول رقم 4 - 15

عدد وفيات الاطفال الاكل من خمس سنوات تبعا للفترة العمرية والنوع والجنسية وسبب الوفاة تبعا للمراجعة العاشرة للعام 2003م

No, of Infant &amp; Child Deaths by Age group, Nationality, Sex and Cause of Death According to ICD 10, 2003

Infant and child mortality condensed list (67 Causes)

قائمة وفيات الرضع والاطفال المكتفة ( 67 سبب)

ICD-10 Code الرمز حسب المراجعة العاشرة	Cause of death اسباب الوفاة	Nationality الجنسية	sex النوع	TOTAL المجموع	<7 يوم Days	7-27 يوم Days	28 - 365 يوم Days	1 - 2 سنة Years	2 - 3 سنة Years	3 - 4 سنة Years	<5 سنة Years	
E00-E88	Endocrine, nutritional and metabolic diseases	Qatari قطري	M	1	0	0	1	0	0	0	0	
			F	0	0	0	0	0	0	0		
		Non-Qatari غير قطري	M	2	1	0	0	0	0	0	1	0
			F	0	0	0	0	0	0	0	0	0
E40-46	Malnutrition and other nutritional deficiencies	Qatari قطري	M	0								
			F	0								
		Non-Qatari غير قطري	M	0								
			F	0								
E00-E34,E65-E88	Remainder of Endocrine, nutritional and metabolic diseases	Qatari قطري	M	1			1					
			F	0								
		Non-Qatari غير قطري	M	2	1						1	
			F	0								
G00-G98	Diseases of the nervous system	Qatari قطري	M	2	0	0	1	0	0	0	1	
			F	2	0	0	1	0	0	0	1	
		Non-Qatari غير قطري	M	1	0	0	0	0	1	0	0	
			F	0	0	0	0	0	0	0	0	
G00-03	Meningitis	Qatari قطري	M	0								
			F	0								
		Non-Qatari غير قطري	M	0								
			F	0								
G04-G98	Remainder of Diseases of the nervous system	Qatari قطري	M	2			1				1	
			F	2			1				1	
		Non-Qatari غير قطري	M	1						1		
			F	0								

Table No, 4 -15

جدول رقم 4 - 15

عدد وفيات الاطفال الاكمل من خمس سنوات تبعا للفترة العمرية والنوع والجنسية وسبب الوفاة تبعا للمراجعة العاشرة للعام 2003م

No, of Infant &amp; Child Deaths by Age group, Nationality, Sex and Cause of Death According to ICD 10, 2003

Infant and child mortality condensed list (67 Causes)

قائمة وفيات الرضع والاطفال المكثفة ( 67 سبب)

ICD-10 Code الرمز حسب المراجعة العاشرة	Cause of death اسباب الوفاة	Nationality الجنسية	sex النوع	TOTAL المجموع	<7 يوم Days	7-27 يوم Days	28 - 365 يوم Days	1 - 2 سنة Years	2 - 3 سنة Years	3 - 4 سنة Years	<5 سنة Years	
H60-H93	Diseases of the ear and mastoid process	Qatari قطري	M	0								
			F	0								
		Non-Qatari غير قطري	M	0								
			F	0								
I00-I99	Diseases of the circulatory system	Qatari قطري	M	1			1					
			F	3		1	1					
		Non-Qatari غير قطري	M	1						1		
			F	0								
J00-J98	Diseases of the respiratory system	Qatari قطري	M	0	0	0	0	0	0	0	0	
			F	0	0	0	0	0	0	0	0	
		Non-Qatari غير قطري	M	3	0	0	3	0	0	0	0	
			F	1	0	0	1	0	0	0	0	
J12-18	Pneumonia	Qatari قطري	M	0								
			F	0								
		Non-Qatari غير قطري	M	0								
			F	0								
J00-J11,J20-J22	Other acute respiratory infections	Qatari قطري	M	0								
			F	0								
		Non-Qatari غير قطري	M	0								
			F	1			1					
J30-98	Reminder of diseases of the respiratory system	Qatari قطري	M	0								
			F	0								
		Non-Qatari غير قطري	M	3			3					
			F	0								

Table No, 4 -15

جدول رقم 4 - 15

عدد وفيات الاطفال الاقل من خمس سنوات تبعا للفترة العمرية والتنوع والجنسية وسبب الوفاة تبعا للمراجعة العاشرة للعام 2003م

No, of Infant &amp; Child Deaths by Age group, Nationality, Sex and Cause of Death According to ICD 10, 2003

Infant and child mortality condensed list (67 Causes)

قائمة وفيات الرضع والاطفال المكثفة ( 67 سبب)

ICD-10 Code للمرئ حسب للمراجعة العاشرة	Cuase of death اسباب الوفاة	Nationality الجنسية	sex النوع	TOTAL المجموع	<7 يوم Days	7-27 يوم Days	28 - 365 يوم Days	1 - 2 سنة Years	2 - 3 سنة Years	3 - 4 سنة Years	<5 سنة Years	
K00-K92	Diseases of the digestive system	Qatari قطري	M	1			1					
			F	0								
		Non-Qatari غير قطري	M	1				1				
			F	0								
N00-N98	Diseases of the genitourinary system	Qatari قطري	M	0								
			F	0								
		Non-Qatari غير قطري	M	0								
			F	0								
P00 - P96	Certain conditions originating in the perinatal period	Qatari قطري	M	20	13	5	2	0	0	0	0	
			F	15	9	4	2	0	0	0	0	
		Non-Qatari غير قطري	M	15	8	6	1	0	0	0	0	
			F	6	2	4	0	0	0	0	0	
P00 - P04	Fetus and new born affected by maternal factors and by complications of pregnancy, labour and delivery	Qatari قطري	M	0								
			F	0								
		Non-Qatari غير قطري	M	0								
			F	0								
P05 - P08	Disorders relating to length of gestational and fetal growth	Qatari قطري	M	18	13	3	2					
			F	12	6	4	2					
		Non-Qatari غير قطري	M	14	7	6	1					
			F	5	2	3						
P10 - P15	Birth trauma	Qatari قطري	M	0								
			F	0								
		Non-Qatari غير قطري	M	0								
			F	0								

Table No, 4 -15

جدول رقم 4 - 15

عدد وفيات الاطفال الاكمل من خمس سنوات تبعا للفترة العمرية والتنوع والجنسية وسبب الوفاة تبعا للمراجعة العاشرة للعام 2003م

No, of Infant &amp; Child Deaths by Age group, Nationality, Sex and Cause of Death According to ICD 10, 2003

Infant and child mortality condensed list (67 Causes)

قائمة وفيات الرضع والاطفال المكثفة ( 67 سبب)

ICD-10 Code الرمز حسب المراجعة العاشرة	Cause of death اسباب الوفاة	Nationality الجنسية	sex النوع	TOTAL المجموع	<7 يوم Days	7-27 يوم Days	28 - 365 يوم Days	1 - 2 سنة Years	2 - 3 سنة Years	3 - 4 سنة Years	<5 سنة Years	
P20 - P21	Intrauterine hypoxia and birth asphyxia	Qatari قطري	M	0								
			F	0								
		Non-Qatari غير قطري	M	1	1							
			F	0								
P22	Respiratory distress of newborn	Qatari قطري	M	0								
			F	0								
		Non-Qatari غير قطري	M	0								
			F	1		1						
P23	Congenital Pneumonia	Qatari قطري	M	0								
			F	0								
		Non-Qatari غير قطري	M	0								
			F	0								
P24-P28	Other respiratory conditions of newborn	Qatari قطري	M	0								
			F	0								
		Non-Qatari غير قطري	M	0								
			F	0								
P36	Bacterial sepsis of newborn	Qatari قطري	M	2		2						
			F	1	1							
		Non-Qatari غير قطري	M	0								
			F	0								
P38	Omphalitis of newborn with or without mild haemorrhage	Qatari قطري	M	0								
			F	0								
		Non-Qatari غير قطري	M	0								
			F	0								

Table No, 4 -15

جدول رقم 4 - 15

عدد وفيات الاطفال الاكل من خمس سنوات تبعا للفترة العمرية والنوع والجنسية وسبب الوفاة تبعا للمراجعة العاشرة للعام 2003م

No, of Infant &amp; Child Deaths by Age group, Nationality, Sex and Cause of Death According to ICD 10, 2003

Infant and child mortality condensed list (67 Causes)

قائمة وفيات الرضع والاطفال المكثفة ( 67 سبب)

ICD-10 Code الرمز حسب المراجعة للعاشرة	Cause of death اسباب الوفاة	Nationality الجنسية	sex النوع	TOTAL المجموع	<7 يوم Days	7-27 يوم Days	28 - 365 يوم Days	1 - 2 سنة Years	2 - 3 سنة Years	3 - 4 سنة Years	<5 سنة Years	
P50-P61	Haemorrhagic and haematological disorders of fetus and newborn	Qatari قطري	M	0								
			F	1	1							
		Non-Qatari غير قطري	M	0								
			F	0								
P29,P35,P37,P 39,P70-P96	Reminder of perinatal conditions	Qatari قطري	M	0								
			F	1	1							
		Non-Qatari غير قطري	M	0								
			F	0								
Q00-99	Congenital malformations, & deformations and chromosomal abnormalities	Qatari قطري	M	15	5	3	4	3	0	0	0	
			F	18	5	2	10	0	0	0	1	
		Non-Qatari غير قطري	M	16	7	4	1	0	3	0	1	
			F	15	5	4	5	0	1	0	0	
Q03,Q05	Congenital hydrocēphalus and spina bifida	Qatari قطري	M	1			1					
			F	0								
		Non-Qatari غير قطري	M	1	1							
			F	1	1							
Q00- Q02,Q04,Q06- Q07	Other congenital malformations, of the nervous system	Qatari قطري	M	1	1							
			F	2	2							
		Non-Qatari غير قطري	M	1	1							
			F	4	1	1	2					
Q20-Q24	Congenital malformations, of the heart	Qatari قطري	M	4		2	1	1				
			F	5		1	4					
		Non-Qatari غير قطري	M	4			1		2		1	
			F	5	1	1	2		1			



Table No, 4 -15

جدول رقم 4 - 15

عدد وفيات الاطفال الاقل من خمس سنوات تبعا للفئة العمرية والنوع والجنسية وسبب الوفاة تبعا للمراجعة العاشرة للعام 2003م

No, of Infant &amp; Child Deaths by Age group, Nationality, Sex and Cause of Death According to ICD 10, 2003

Infant and child mortality condensed list (67 Causes)

قائمة وفيات الرضع والاطفال المكتفة ( 67 سبب)

ICD-10 Code الرمز حسب للمراجعة العاشرة	Cause of death اسباب الوفاة	Nationality الجنسية	sex النوع	TOTAL المجموع	<7 يوم Days	7-27 يوم Days	28 - 365 يوم Days	1 - 2 سنة Years	2 - 3 سنة Years	3 - 4 سنة Years	<5 سنة Years	
Q25-Q28	Other congenital malformations, of the circulatory system	Qatari قطري	M	0								
			F	0								
		Non-Qatari غير قطري	M	1	1							
			F	0								
Q90-Q99	Down s Syndrome and other chromosomal abnormalities	Qatari قطري	M	2			2					
			F	5		1	4					
		Non-Qatari غير قطري	M	4	1	3						
			F	1		1						
Q10-Q18,Q30-Q89	Other congenital malformations	Qatari قطري	M	7	4	1		2				
			F	6	3		2			1		
		Non-Qatari غير قطري	M	5	3	1			1			
			F	4	2	1	1					
R00-099	Symptoms, signs and abnormal clinical and laboratory findings, not elsewhere classified	Qatari قطري	M	0	0	0	0	0	0	0	0	
			F	1	0	0	1	0	0	0	0	
		Non-Qatari غير قطري	M	3	0	1	2	0	0	0	0	
			F	0	0	0	0	0	0	0	0	
R95	Sudden infant death syndrome	Qatari قطري	M	0								
			F	0								
		Non-Qatari غير قطري	M	0								
			F	0								
R00-R94,R96-R99	Other symptoms, signs and abnormal clinical and laboratory findings, not elsewhere classified	Qatari قطري	M	0								
			F	1		1						
		Non-Qatari غير قطري	M	3		1	2					
			F	0								

Table No, 4 -15

جدول رقم 4 - 15

عدد وفيات الاطفال الاقل من خمس سنوات تبعا للفترة العمرية والنوع والجنسية وسبب الوفاة تبعا للمراجعة العاشرة للعام 2003م

No, of Infant &amp; Child Deaths by Age group, Nationality, Sex and Cause of Death According to ICD 10, 2003

Infant and child mortality condensed list (67 Causes)

قائمة وفيات الرضع والاطفال المكتفة ( 67 سبب)

ICD-10 Code الرمز حسب المراجعة العاشرة	Cause of death اسباب الوفاة	Nationality الجنسية	sex النوع	TOTAL المجموع	<7 يوم Days	7-27 يوم Days	28 - 365 يوم Days	1 - 2 سنة Years	2 - 3 سنة Years	3 - 4 سنة Years	<5 سنة Years	
F01-F99,H00- H59,L00- L98,M00-M99	All other diseases	Qatari قطري	M	1		1						
			F	0								
		Non-Qatari غير قطري	M	0								
			F	0								
V01-Y89	External causes of morbidity and mortality	Qatari قطري	M	2	0	0	0	0	1	1	0	
			F	1	0	0	0	0	0	0	1	
		Non-Qatari غير قطري	M	7	0	0	2	0	1	2	2	
			F	0	0	0	0	0	0	0	0	
V01-99	Transport accidents	Qatari قطري	M	2					1	1		
			F	1							1	
		Non-Qatari غير قطري	M	3						1	1	1
			F	0								
W65-74	Accidental Drowning/Submersion	Qatari قطري	M	0								
			F	0								
		Non-Qatari غير قطري	M	0								
			F	0								
W75-W84	Other accidental threats to breathing	Qatari قطري	M	0								
			F	0								
		Non-Qatari غير قطري	M	0								
			F	0								
X00-09	Exposure to smoke, fire and flames	Qatari قطري	M	0								
			F	0								
		Non-Qatari غير قطري	M	0								
			F	0								

Table No, 4 -15

جدول رقم 4 - 15

عدد وفيات الاطفال الاقل من خمس سنوات تبعا للفئة العمرية والنوع والجنسية وسبب الوفاة تبعا للمراجعة العاشرة للعام 2003م

No, of Infant &amp; Child Deaths by Age group, Nationality, Sex and Cause of Death According to ICD 10, 2003

Infant and child mortality condensed list (67 Causes)

قائمة وفيات الرضع والاطفال المكثفة ( 67 سبب)

ICD-10 Code الرمز حسب المراجعة العاشرة	Cause of death اسباب الوفاة	Nationality الجنسية	sex النوع	TOTAL المجموع	<7 يوم Days	7-27 يوم Days	28 - 365 يوم Days	1 - 2 سنة Years	2 - 3 سنة Years	3 - 4 سنة Years	<5 سنة Years
X40-49	Accidental poisoning by and exposure to noxious substances	Qatari قطري	M	0							
			F	0							
		Non-Qatari غير قطري	M	0							
			F	0							
X85-Y09	Assault	Qatari قطري	M	0							
			F	0							
		Non-Qatari غير قطري	M	0							
			F	0							
W00- W64,W85- W99,X10- X39,X50- X84,Y10-Y89	All other external causes	Qatari قطري	M	0							
			F	0							
		Non-Qatari غير قطري	M	4			2			1	1
			F	0							
Total of Qatari المجموع القطري	Qatari قطري	M	43	18	9	10	3	1	1	1	
		F	41	15	7	15	1	0	0	3	
Total of Non-Qatari المجموع غير القطري	Non-Qatari غير قطري	M	50	16	11	11	0	6	3	3	
		F	26	7	10	8	0	1	0	0	
Total المجموع		M	93	34	20	21	3	7	4	4	
		F	67	22	17	23	1	1	0	3	
		Total	160	56	37%	44	4	8	4	7	

1127

Fig: 4-5, Child mortality rates. (1994 - 2003)

رسم رقم 5-4 معدل وفيات الاطفال اقل من خمس سنوات

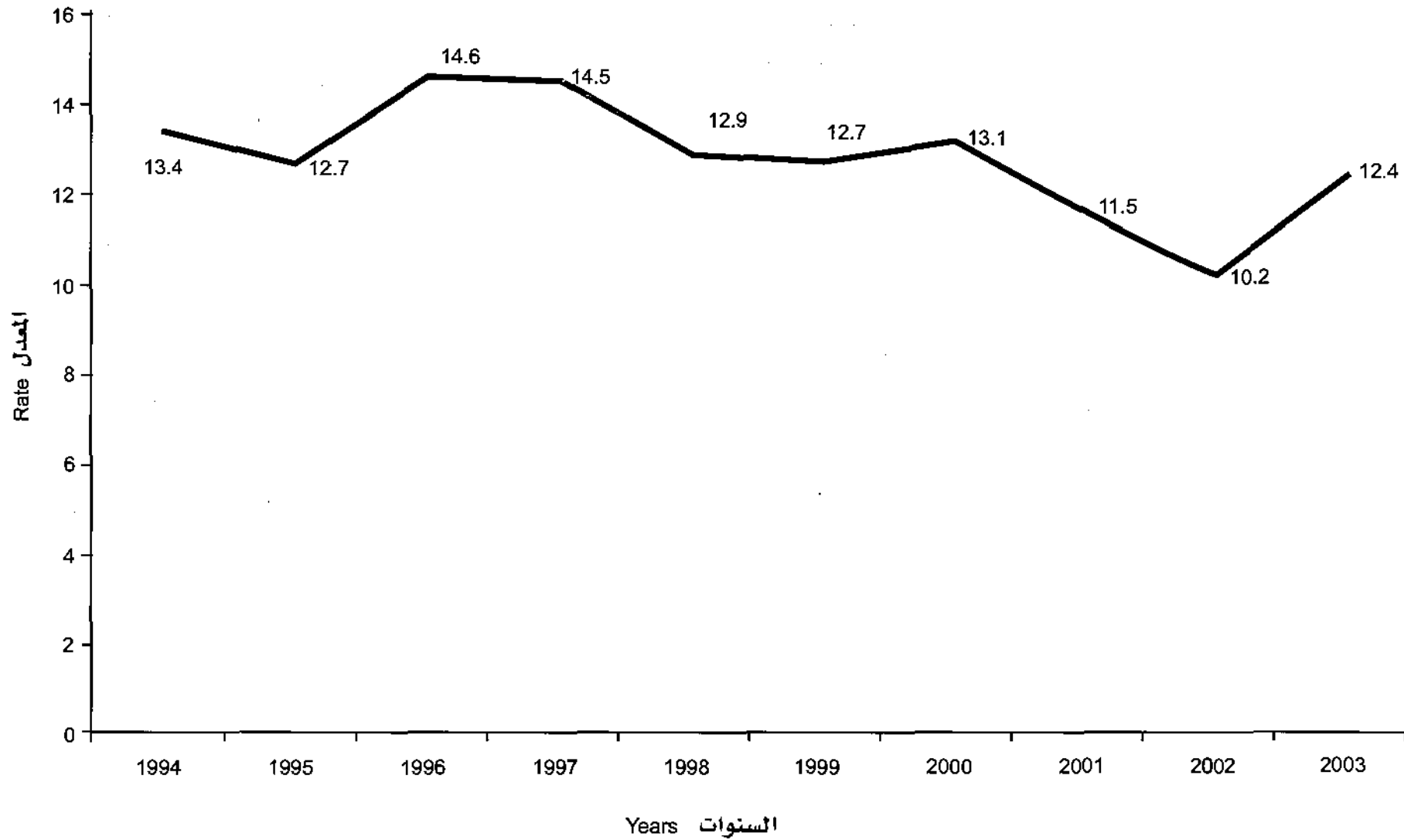


Fig: 4-6 Neonatal mortality rate, 1994-2003 رسم رقم 6-4 معدل وفيات حديثي الولادة

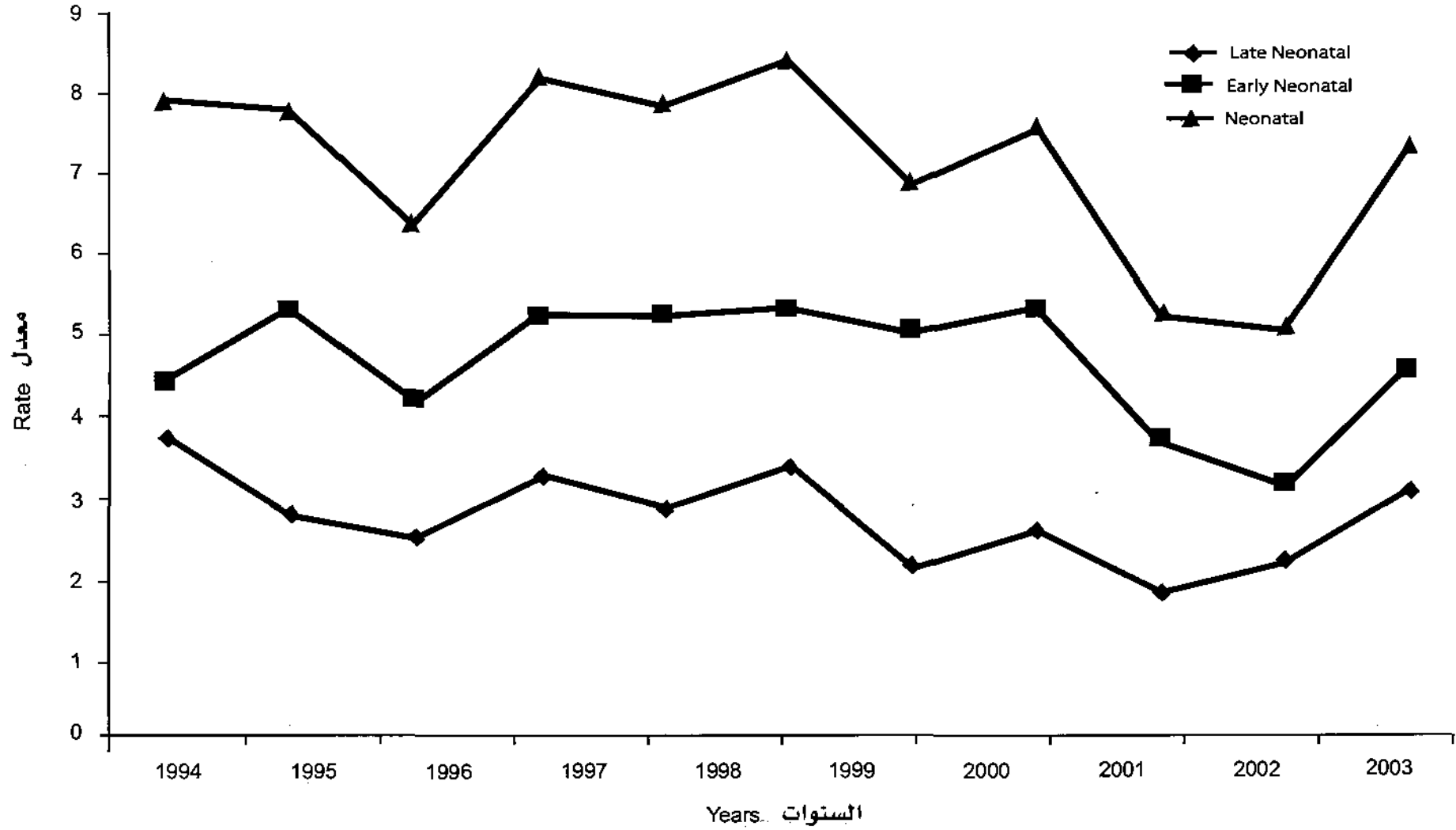


Table No, 4 - 16

جدول رقم 4 - 16

عدد وفيات القطريون خارج قطر حسب الفئة العمرية والنوع وسبب الوفاة وسبب الوفاة حسب التصنيف الدولي للأمراض المراجعة العاشرة (قائمة موجزة 103 سبب) 2003م  
 Total no of Qatari died Abroad by age group,sex and cause of deaths according to I.C.D. 10, (Condensed List 103 causes) 2003

ICD-10 Code الرمز حسب المراجعة العاشرة	Cuase of death الوفاة اسباب	sex النوع	TOTAL المجموع	<5	5-9	10- 14	15- 19	20- 24	25- 29	30- 34	35- 39	40- 44	45 - 49	50- 54	55- 59	60- 64	65- 69	70- 74	75- 79	80- 84	85&+
A00-B99	Certain infectious and parasitic diseases	M	1	0	0	0	0	0	0	0	0	1	0	0	0	0	0	0	0	0	0
		F	0	0	0	0	0	0	0	0	0	0	0	0	0	0	0	0	0	0	0
A00	Cholera	M	0																		
		F	0																		
A09	Diarrhoea & gastro-enteritis of presumed infectious origin	M	0																		
		F	0																		
A01-08	Other intestinal infections diseases	M	0																		
		F	0																		
A15-16	Respiratory tuberculosis	M	0																		
		F	0																		
A17-19	Other Tuberculosis	M	0																		
		F	0																		
A20	Plague	M	0																		
		F	0																		
A33-35	Tetanus	M	0																		
		F	0																		
A36	Diphtheria	M	0																		
		F	0																		
A37	Whooping cough	M	0																		
		F	0																		
A39	Meningococcal Infection	M	0																		
		F	0																		
A40-41	Septicemia	M	0																		
		F	0																		
A50-64	Other infections with predominantly sexual mode of transmission (not including HIV)	M	0																		
		F	0																		

Table No, 4 - 16

جدول رقم 4 - 16

عدد وفيات القطريون خارج قطر حسب الفئة العمرية والنوع وسبب الوفاة حسب التصنيف الدولي للأمراض المراجعة العاشرة (قائمة موجزة 103 سبب) 2003م

Total no of Qatari died Abroad by age group,sex and cause of deaths according to I.C.D. 10, (Condensed List 103 causes) 2003

ICD-10 Code الرمز حسب المراجعة العاشرة	Cuase of death الوفاة اسباب	sex النوع	TOTAL المجموع	<5	5-9	10- 14	15- 19	20- 24	25- 29	30- 34	35- 39	40- 44	45 - 49	50- 54	55- 59	60- 64	65- 69	70- 74	75- 79	80- 84	85&+
A80	Acute poliomyelitis	M	0																		
		F	0																		
A82	Rabies	M	0																		
		F	0																		
A95	Yellow fever	M	0																		
		F	0																		
A90-94-A96- 99	Other arthropod-borne Viral Fevers and Viral Haemorrhagic Fevers	M	0																		
		F	0																		
B05	Measles	M	0																		
		F	0																		
B15-B19	Viral hepatitis	M	1									1									
		F	0																		
B20-24	Human immunodeficiency Virus HIV	M	0																		
		F	0																		
B50-54	Malaria	M	0																		
		F	0																		
B55	Leishmaniasis	M	0																		
		F	0																		
B56-57	Trypanosomiasis	M	0																		
		F	0																		
B65	Schistosomiasis	M	0																		
		F	0																		

Table No,4 - 16

جدول رقم 4 - 16

عدد وفيات القطريين خارج قطر حسب الفئة العمرية والنوع وسبب الوفاة وسبب الوفاة حسب التصنيف الدولي للأمراض المراجعة العاشرة (قائمة موجزة 103 سبب) 2003م

Total no of Qatari died Abroad by age group,sex and cause of deaths according to I.C.D. 10, (Condensed List 103 causes) 2003

ICD-10 Code الرمز حسب المراجعة العاشرة	Cause of death الوفاة اسباب	sex النوع	TOTAL المجموع	<5	5-9	10-14	15-19	20-24	25-29	30-34	35-39	40-44	45-49	50-54	55-59	60-64	65-69	70-74	75-79	80-84	85&+
A31-32, A38, A42-49, A65- A79, A81, A83-A89,B00 -B04,B06- B09,B25- B49, B58 - B64, B66- B94, B99	Remainder of certain infectious and parasitic diseases	M	0																		
		F	0																		
C00-D48	Neoplasms	M	5	0	0	0	0	0	0	0	0	0	1	1	0	1	1	1	0	0	0
		F	3	0	0	0	0	0	1	0	0	0	0	0	0	0	1	0	1	0	0
C00-14	Malignant neoplasm of lip, oral cavity and pharynx	M	0																		
		F	0																		
C15	Malignant neoplasm of oesophagus	M	0																		
		F	1																	1	
C16	Malignant neoplasm of stomach	M	0																		
		F	0																		
C18-21	Malignant neoplasm of colon, rectum & anus	M	0																		
		F	0																		
C22	Malignant neoplasm of liver & intraheptic bile ducts	M	1																1		
		F	0																		
C25	Malignant neoplasm of pancreas	M	0																		
		F	0																		
C32	Malignant neoplasm of larynx	M	1										1								
		F	0																		



Table No, 4 - 16

جدول رقم 4 - 16

عدد وفيات القطريون خارج قطر حسب الفئة العمرية والنوع وسبب الوفاة حسب التصنيف الدولي للأمراض المراجعة العاشرة (قائمة موجزة 103 سبب) 2003م

Total no of Qatari died Abroad by age group,sex and cause of deaths according to I.C.D. 10, (Condensed List 103 causes) 2003

ICD-10 Code الرمز حسب المراجعة العاشرة	Cause of death اسباب الوفاة	sex النوع	TOTAL المجموع	<5	5-9	10-14	15-19	20-24	25-29	30-34	35-39	40-44	45-49	50-54	55-59	60-64	65-69	70-74	75-79	80-84	85&+	
C33-34	Malignant neoplasm of trachea, bronchus and lung	M	0																			
		F	0																			
C43	Malignant melanoma of skin	M	0																			
		F	0																			
C50	Malignant neoplasm of breast	M	0																			
		F	0																			
C53	Malignant neoplasm of cervix uteri	F	0																			
C54-55	Malignant neoplasm of other & unspecified parts of uterus	F	0																			
C56	Malignant neoplasm of Ovary	F	0																			
C61	Malignant neoplasm of prostate	M	1																			
C67	Malignant neoplasm of urinary bladder	M	0																			
		F	0																			
C70-C72	Malignant neoplasm of meninges, brain and other parts of central nervous system	M	0																			
		F	0																			
C82-85	Non Hodgkin's lymphoma	M	0																			
		F	1																			
C90	Multiple myeloma and malignant plasma cell neoplasms	M	0																			
		F	0																			

Table No, 4 - 16

عدد وفيات القطريون خارج قطر حسب الفئة العمرية والنوع وسبب الوفاة وسبب الوفاة حسب التصنيف الدولي للأمراض المراجعة العاشرة (قائمة موجزة 103 سبب) 2003م

Total no of Qatari died Abroad by age group,sex and cause of deaths according to I.C.D. 10, (Condensed List 103 causes) 2003

ICD-10 Code الرمز حسب المراجعة العاشرة	Cause of death اسباب الوفاة	sex النوع	TOTAL المجموع	<5	5-9	10-14	15-19	20-24	25-29	30-34	35-39	40-44	45-49	50-54	55-59	60-64	65-69	70-74	75-79	80-84	85&+	
C91-C95	Leukemia	M	0																			
		F	1						1													
C17,C23-24, C26-C31,C37- C41,C44-C49, C51-C52,C57 - C60, C62- C66,C68-C69, C73-C81, C88, C96-C97	Remainder of malignant neoplasms	M	2											1		1						
		F	0																			
D00-48	Remainder of neoplasms	M	0																			
		F	0																			
D50-D89	Diseases of the blood and blood-forming organs & certain disorders involving the immune mechanism	M	1	0	1	0	0	0	0	0	0	0	0	0	0	0	0	0	0	0	0	0
		F	0	0	0	0	0	0	0	0	0	0	0	0	0	0	0	0	0	0	0	0
D50-64	Anaemias	M	0																			
		F	0																			
D65-89	Remainder of Diseases of the blood and blood-forming organs & certain disorders involving the immune mechanism	M	1		1																	
		F	0																			

Table No, 4 - 16

جدول رقم 4 - 16

عدد وفيات القطريون خارج قطر حسب الفئة العمرية والتنوع وسبب الوفاة حسب التصنيف الدولي للأمراض المراجعة العاشرة (قائمة موجزة 103 سبب) 2003م

Total no of Qatari died Abroad by age group,sex and cause of deaths according to I.C.D. 10, (Condensed List 103 causes) 2003

ICD-10 Code الرمز حسب المراجعة العاشرة	Cause of death أسباب الوفاة	sex النوع	TOTAL المجموع	<5	5-9	10-14	15-19	20-24	25-29	30-34	35-39	40-44	45-49	50-54	55-59	60-64	65-69	70-74	75-79	80-84	85&+
E00-E88	Endocrine, nutritional and metabolic diseases	M	2	0	0	0	0	0	0	0	0	0	0	0	0	0	1	1	0	0	0
		F	3	0	0	0	0	0	0	0	0	0	0	0	0	0	0	2	0	1	0
E10-14	Diabetes mellitus	M	2														1	1			
		F	3														2		1		
E40-46	Malnutrition	M	0																		
		F	0																		
E00-E07,E15-E34,E50-E88	Remainder of Endocrine, nutritional and metabolic diseases	M	0																		
		F	0																		
F01-F89	Mental & Behavioral disorders	M	0	0	0	0	0	0	0	0	0	0	0	0	0	0	0	0	0	0	0
		F	0	0	0	0	0	0	0	0	0	0	0	0	0	0	0	0	0	0	0
F10-F19	Mental & Behavioral disorders due to use of other psychoactive	M	0																		
		F	0																		
F0-F09,F20-F99	Remainder of Mental & Behavioral disorders	M	0																		
		F	0																		
J10-11	Influenza	M	0																		
		F	0																		
J00-J06, J30-39, J60-98	Reminder of diseases of the respiratory system	M	0																		
		F	1													1					
K25-K27	Gastritis and duodenitis ulcer	M	0																		
		F	0																		

Table No, 4 - 16

جنول رقم 4 - 16

عدد وفيات القطريون خارج قطر حسب الفئة العمرية والنوع وسبب الوفاة وسبب الوفاة حسب التصنيف الدولي للمراض المراجعة العاشرة (قائمة موجزة 103 سبب) 2003م

Total no of Qatari died Abroad by age group,sex and cause of deaths according to I.C.D. 10, (Condensed List 103 causes) 2003

ICD-10 Code الرمز حسب المراجعة العاشرة	Cuause of death اسباب الوفاة	sex النوع	TOTAL المجموع	<5	5-9	10-14	15-19	20-24	25-29	30-34	35-39	40-44	45 - 49	50-54	55-59	60-64	65-69	70-74	75-79	80-84	85&+
K00-K22,K28-K66,K80-K92	Reminder of diseases of the digestive system	M	0																		
		F	0																		
L00-L98	Diseases of the skin and subcutaneous tissue	M	0																		
		F	0																		
M00-99	Diseases of the musculoskeletal system and conective tissue	M	0																		
		F	0																		
N00-99	Diseases of the genitourinary system	M	0	0	0	0	0	0	0	0	0	0	0	0	0	0	0	0	0	0	0
		F	0	0	0	0	0	0	0	0	0	0	0	0	0	0	0	0	0	0	0
N00-N15	Glomerular and renal tubolo-interstitial diseases	M	0																		
		F	0																		
N17-N98	Reminder of diseases of the genitourinary system	M	0																		
		F	0																		
O00 - O99	Pregnancy, child birth and the puerperium	F	0	0	0	0	0	0	0	0	0	0	0	0	0	0	0	0	0	0	0
O00 - O07	Pregnancies with abortive outcome	F	0																		
O10-O92	Other direct obstetric deaths	F	0																		
O98 - 99	Indirect obstetric deaths	F	0																		
O95 - 97	Reminder of pregnancy, child birth and the puerperium	F	0																		

Table No, 4 - 16

جدول رقم 4 - 16

عدد وفيات القطريون خارج قطر حسب الفئة العمرية والنوع وسبب الوفاة حسب التصنيف الدولي للأمراض المراجعة العاشرة (قائمة موجزة 103 سبب) 2003م

Total no of Qatari died Abroad by age group,sex and cause of deaths according to I.C.D. 10, (Condensed List 103 causes) 2003

ICD-10 Code الرمز حسب المراجعة العاشرة	Cause of death اسباب الوفاة	sex النوع	TOTAL المجموع	<5	5-9	10-14	15-19	20-24	25-29	30-34	35-39	40-44	45-49	50-54	55-59	60-64	65-69	70-74	75-79	80-84	85&+
P00 - P96	Certain conditions originating in the perinatal period	M	1	1																	
		F	0																		
Q00-99	Congenital malformations, & deformations and chromosomal	M	1				1														
		F	1															1			
R00-099	Symptoms, signs and abnormal clinical and laboratory findings, not elsewhere classified	M	10					1	1	1			1			1	3	2			
		F	10	1	1					1		3	1		1		1				1
V01-Y89	External causes of mortality	M	13	0	0	0	5	0	2	2	0	1	0	0	0	1	1	1	0	0	0
		F	3	1	1	0	1	0	0	0	0	0	0	0	0	0	0	0	0	0	0
V01-99	Transport accidents	M	12				5		2	1		1				1	1	1			
		F	3	1	1		1														
W00-19	Falls	M	0																		
		F	0																		
W65-74	Accidental Drowning/Submersion	M	0																		
		F	0																		

Table No, 4 - 16

جدول رقم 4 - 16

عدد وفيات القطريون خارج قطر حسب الفئة العمرية والنوع وسبب الوفاة وسبب الوفاة حسب التصنيف الدولي للأمراض المراجعة العاشرة (قائمة موجزة 103 سبب) 2003م

Total no of Qatari died Abroad by age group,sex and cause of deaths according to I.C.D. 10, (Condensed List 103 causes) 2003

ICD-10 Code الرمز حسب المراجعة العاشرة	Cause of death اسباب الوفاة	sex النوع	TOTAL المجموع	<5	5-9	10-14	15-19	20-24	25-29	30-34	35-39	40-44	45-49	50-54	55-59	60-64	65-69	70-74	75-79	80-84	85&+
X00-09	Exposure to smoke, fire and flames	M	0																		
		F	0																		
X40-49	Accidental poisoning by and exposure to noxious substances	M	0																		
		F	0																		
X85-Y09	Assault	M	0																		
		F	0																		
W20-W64, W75-W99, X10-X39,X50- X59,Y10-Y89	All other external causes	M	1							1											
		F	0																		
Total		M	34	1	1	0	6	1	3	3	0	2	2	1	0	3	6	5	0	0	0
		F	20	2	2	0	1	0	1	1	0	3	1	0	1	0	4	1	2	1	0
Grand Total			54	3	3	0	7	1	4	4	0	5	3	1	1	3	10	6	2	1	0

Notes

ملحوظة

تم ادراج وفيات المنازل والوفيات غير محددة الاسباب في الفصل الثامن عشر بدلا عن الفصل التاسع في السنوات السابقة \*\*

\*\*Home Deaths and Unknown Cause of Death reported in Chapter Eighteen instead of chapter Nine in previous years.

Table 4 - 17

Child Mortality ( Less than Five years) and Maternal Deaths (1994-2003)

جدول رقم 4 - 17

وفيات الاطفال اقل من خمس سنوات ووفيات الامهات (1994-2003م)

Years السنوات											Sex النوع	الجنسية Nationality	العناصر Items	
2003	2002	2001	2000	1999	1998	1997	1996	1995	1994	1993				
6	8	4	9	12	3	10	6	4	8	8	Male ذكور	Qatari قطريون	وفيات الاطفال من سنة الى اربع سنوات  Child Deaths from ( 1 to 4) years	
4	2	5	3	6	5	3	8	5	3	5	Female اناث			
10	10	9	12	18	8	13	14	9	11	13	Total المجموع			
12	2	13	1	5	6	9	7	7	9	5	Male ذكور	Non-Qatari غير قطريين		
1	5	6	3	3	5	2	6	6	6	4	Female اناث			
13	7	19	4	8	11	11	13	13	15	9	Total المجموع			
18	10	17	10	17	9	19	13	11	17	13	Male ذكور	Total المجموع		
5	7	11	6	9	10	5	14	11	9	9	Female اناث			
23	17	28	16	26	19	24	27	22	26	22	Total المجموع			
43	46	32	40	41	42	41	43	40	39	45	Male ذكور	Qatari قطريون		وفيات الاطفال اقل من خمس سنوات  Child Deaths Under five years
41	26	30	32	39	33	36	35	29	31	36	Female اناث			
84	72	62	72	80	75	77	78	69	70	81	Total المجموع			
50	27	43	39	33	51	38	45	35	41	42	Male ذكور	Non-Qatari غير قطريين		
26	25	34	37	25	34	37	28	29	33	37	Female اناث			
76	52	77	76	58	85	75	73	64	74	79	Total المجموع			
93	73	75	79	74	93	79	88	75	80	87	Male ذكور	Total المجموع		
67	51	64	69	64	67	73	63	58	64	73	Female اناث			
160	124	139	148	138	160	152	151	133	144	160	Total المجموع			
2	1	1	0	0	0	0	0	0	0	0	Qatari قطريون		وفيات الامومة Maternal Deaths	
1	0	0	1	0	0	1	1	0	1	0	Non-Qatari غير قطريين			
3	1	1	1	0	0	1	1	0	1	0	Total المجموع			

Table 4 - 18  
Infant Mortality ( Less than one year) (1994-2003)

جدول رقم 4 - 18  
وفيات الاطفال اقل من سنة من العمر (1994 - 2003م)

Years السنوات										Sex النوع	الجنسية Nationality	العناصر Items
2003	2002	2001	2000	1999	1998	1997	1996	1995	1994			
37	38	29	31	29	39	31	37	36	31	Male ذكور	Qatari قطريون	وفيات الرضع (اقل من سنة)  Infant Mortality less than one year
37	24	24	29	33	28	34	27	24	28	Female اناث		
74	62	53	60	62	67	65	64	60	59	Total المجموع		
38	25	29	38	28	45	29	38	28	32	Male ذكور	Non-Qatari غير قطريين	
25	20	29	34	22	29	34	22	23	27	Female اناث		
63	45	58	72	50	74	63	60	51	59	Total المجموع		
75	63	58	69	57	84	60	75	64	63	Male ذكور	Total المجموع	
62	44	53	63	55	57	68	49	47	55	Female اناث		
137	107	111	132	112	141	128	124	111	118	Total المجموع		
18	12	9	16	12	15	13	19	13	14	Male ذكور	Qatari قطريون	الوفيات اقل من 7 ايام  Deaths less than 7days
15	9	11	12	15	8	18	8	6	15	Female اناث		
33	21	20	28	27	23	31	27	19	29	Total المجموع		
16	8	10	13	14	23	9	15	13	18	Male ذكور	Non-Qatari غير قطريين	
7	6	13	17	12	10	13	11	10	9	Female اناث		
23	14	23	30	26	33	22	26	23	27	Total المجموع		
34	20	19	29	26	38	22	34	26	32	Male ذكور	Total المجموع	
22	15	24	29	27	18	31	19	16	24	Female اناث		
56	35	43	58	53	56	53	53	42	56	Total المجموع		
27	23	13	18	19	26	18	26	22	22	Male ذكور	Qatari قطريون	الوفيات اقل من 28 يوم  Deaths less than 28 Days
22	15	14	18	22	15	27	19	15	24	Female اناث		
49	38	27	36	41	41	45	45	37	46	Total المجموع		
27	13	17	24	18	34	17	23	16	21	Male ذكور	Non-Qatari غير قطريين	
17	9	18	25	15	15	19	17	13	17	Female اناث		
44	22	35	49	33	49	36	40	29	38	Total المجموع		
54	36	30	42	37	60	35	49	38	43	Male ذكور	Total المجموع	
39	24	32	43	37	30	46	36	28	41	Female اناث		
93	60	62	85	74	90	81	85	66	84	Total المجموع		



Table 4 - 19

جدول رقم 4 - 19

Child, Infant Mortality, and Peri-natal Death Rates, (1994-2003)

معدل الوفاة حوالي الولادة ووفيات الرضع والاطفال اقل من خمس سنوات (2003-1994)

Years السنوات										Sex النوع	Nationality الجنسية	Items العناصر
2003	2002	2001	2000	1999	1998	1997	1996	1995	1994			
12.61	8.8	10.1	12.2	10.8	12.7	9.4	14.8	12.3	10.5	Male ذكور	Qatari قطريون	معدل الوفاة حوالي الولادة من 28 اسبوع رحمي الي اقل من 7 ايام
10.78	7.3	7.6	10.1	12	11	10.4	10.3	6.3	11.8	Female اناث		
11.71	8.1	8.9	11.2	11.4	11.8	9.9	12.6	9.4	11.2	Total المجموع		
11.63	8.7	10.9	12.4	10.7	13.7	10.7	12.3	10.8	16	Male ذكور	Non-Qatari غير قطريين	Peri-natal Death Rates 28 weeks to less than 7 days
7.35	6.8	10.2	9.1	14.2	9	10.6	10.2	12.4	10.1	Female اناث		
9.55	7.8	10.5	12.5	12.4	11.4	10.6	11.3	11.6	13.1	Total المجموع		
12.10	8.7	10.5	12.3	10.8	13.2	10.1	13.6	11.6	13.2	Male ذكور	Total المجموع	
9.01	7.1	8.9	11.4	13.1	10	10.5	10.3	9.3	11	Female اناث		
10.59	7.9	9.7	11.8	11.9	11.6	10.3	12	10.4	12.1	Total المجموع		
11.75	12.4	9.7	10.9	10.2	13.8	11.8	13.5	13.1	11	Male ذكور	Qatari قطريون	معدل وفيات الرضع (اقل من سنة)
12.16	8.4	8.3	10.5	12.1	10.7	12.3	10.4	9	10.4	Female اناث		
11.95	10.5	9.1	10.7	11.1	12.3	12	12	11.1	10.7	Total المجموع		
11.13	7.8	9	13.1	10.4	16.7	11.2	14.7	10.8	12	Male ذكور	Non-Qatari غير قطريين	Infant Mortality Rates (less than one year)
7.70	6.5	9.5	12.4	8.5	11	13.8	9	9.3	10.6	Female اناث		
9.46	7.2	9.2	12.8	9.5	13.9	12.5	11.9	10.1	11.3	Total المجموع		
11.43	10.1	9.3	12	10.3	15.2	11.5	14.1	12	11.5	Male ذكور	Total المجموع	
9.85	7.4	8.9	11.4	10.4	10.8	13	9.7	9.1	10.5	Female اناث		
10.66	8.8	9.2	11.7	10.3	13.1	12.3	12	10.6	11	Total المجموع		
13.66	15.1	10.8	14.1	14.4	16.9	15.5	15.7	14.6	13.8	Male ذكور	Qatari قطريون	وفيات الاطفال اقل من خمس سنوات
13.47	9.1	10.4	11.5	14.3	12.7	13.5	13.5	10.8	11.5	Female اناث		
13.56	12.2	10.6	12.8	14.3	14.8	14.5	14.6	12.7	12.7	Total المجموع		
14.64	8.4	13.4	13.4	12.2	12.1	14.7	17.4	13.6	15.4	Male ذكور	Non-Qatari غير قطريين	Child Mortality Rates Under five years
8.00	8.1	11.2	13.5	9.7	14.3	14.6	11.5	11.7	12.9	Female اناث		
11.41	8.3	12.3	13.5	11	13	14.6	14.5	12.7	14.2	Total المجموع		
14.17	11.7	12.1	13.7	13.4	11.3	15.1	16.5	14.1	14.6	Male ذكور	Total للمجموع	
10.65	8.6	10.8	12.5	12.1	26.2	14	12.5	11.3	12.2	Female اناث		
12.45	10.2	11.5	13.1	12.7	12.9	14.5	14.6	12.7	13.4	Total المجموع		

Table 4 - 20  
Neonatal Mortality Rates, (1994-2003)

جدول رقم 4 - 20  
معدل وفيات حديثي الولادة (2003-1994)

Years السنوات										Sex النوع	Nationality الجنسية	Items العناصر
2003	2002	2001	2000	1999	1998	1997	1996	1995	1994			
8.57	7.5	4.4	6.3	6.9	9.2	6.8	9.5	8.0	7.8	Male ذكور	Qatari قطريون	معدل وفيات حديثي الولادة (0 - 28) يوم  Neonatal Mortality Rates (28 - 0) Days
7.23	5.2	4.9	6.5	8.0	5.7	9.7	7.3	5.6	8.9	Female اناث		
7.91	6.4	4.6	6.4	7.4	7.5	8.3	8.4	6.8	8.6	Total المجموع		
7.91	4.1	5.3	8.3	6.7	12.6	6.6	8.9	6.2	7.9	Male ذكور	Non-Qatari غير قطريين	
5.23	2.9	5.9	9.1	5.8	5.7	7.9	7.0	5.3	6.7	Female اناث		
6.60	3.5	5.6	8.7	6.3	9.2	7.2	8.0	5.7	7.3	Total المجموع		
8.23	5.7	4.8	7.3	6.7	10.9	6.7	9.2	7.1	7.8	Male ذكور	Total المجموع	
6.20	4.0	5.4	7.8	7.0	5.7	8.8	7.2	5.4	7.8	Female اناث		
7.23	4.9	5.1	7.5	6.8	8.4	7.8	8.2	6.3	7.8	Total المجموع		
5.72	3.9	3.0	5.6	4.2	5.3	4.9	6.9	4.7	4.9	Male ذكور	Qatari قطريون	معدل وفيات حديثي الولادة المبكرة (0 - 7) يوم  Early Neonatal Mortality Rates (0 - 7) Days
4.93	3.1	3.8	4.3	5.5	3.0	6.7	3.1	2.2	5.6	Female اناث		
5.33	3.5	3.4	5.0	4.8	4.2	5.8	5.1	3.5	5.3	Total المجموع		
4.69	2.5	3.1	4.5	5.2	8.5	3.5	5.8	5.0	6.8	Male ذكور	Non-Qatari غير قطريين	
2.16	2.0	4.3	6.2	4.7	3.8	5.1	4.5	4.0	3.5	Female اناث		
3.45	2.2	3.7	5.3	4.9	6.2	4.3	5.2	4.6	5.2	Total المجموع		
5.18	3.2	3.1	5.1	4.7	6.9	4.2	6.4	4.9	5.8	Male ذكور	Total المجموع	
3.50	2.5	4.0	5.3	5.1	3.4	5.9	3.8	3.1	4.6	Female اناث		
4.36	2.9	3.5	5.2	4.9	5.2	5.1	5.1	4.0	5.2	Total المجموع		
2.86	3.6	1.3	0.7	2.5	3.9	1.9	2.6	3.3	2.8	Male ذكور	Qatari قطريون	معدل وفيات حديثي الولادة المتأخرة (7 - 28) يوم  late Neonatal Mortality Rate (7 - 28) days
2.30	2.1	1.0	2.2	2.6	2.7	3.4	4.2	3.4	3.3	Female اناث		
2.58	2.9	1.2	1.4	2.5	3.3	2.6	3.4	3.3	3.1	Total المجموع		
3.22	1.6	2.2	3.8	1.5	4.1	3.1	3.1	1.2	1.1	Male ذكور	Non-Qatari غير قطريين	
3.08	1.0	1.6	2.9	1.2	1.9	2.4	2.5	1.2	3.1	Female اناث		
3.15	1.3	1.9	3.4	1.3	3.0	2.7	2.8	1.2	2.1	Total المجموع		
3.05	2.6	1.8	2.3	2.0	4.0	2.5	2.8	2.3	2.0	Male ذكور	Total المجموع	
2.70	1.5	1.3	2.5	1.9	2.3	2.9	3.4	2.3	3.2	Female اناث		
2.88	2.0	1.6	2.4	1.9	3.2	2.7	3.1	2.3	2.6	Total المجموع		

Table 4 - 21  
Neonatal and Post Neonatal Mortality Rates (1994-2003)

جدول رقم 4 - 21  
معدل وفيات الاطفال حديثي الولادة وبعد حديثي الولادة (1994 - 2003م)

Years السنوات										الجنسية	العناصر	
2003	2002	2001	2000	1999	1998	1997	1996	1995	1994	Sex النوع	Nationality	Items
5.72	3.9	3.0	5.6	4.2	5.3	4.9	6.9	4.7	4.9	Male ذكور	Qatari قطريون	معدل وفيات حديثي الولادة المبكرة (0 - 7) يوم
4.93	3.1	3.8	4.3	5.5	3.0	6.7	3.1	2.2	5.6	Female اناث		
5.33	3.5	3.4	5.0	4.8	4.2	5.8	5.1	3.5	5.3	Total المجموع		
4.69	2.5	3.1	4.5	5.2	8.5	3.5	5.8	5.0	6.8	Male ذكور	Non-Qatari غير قطريون	Early Neonatal Mortality Rates (0 - 7) days
2.16	2.0	4.3	6.2	4.7	3.8	5.1	4.5	4.0	3.5	Female اناث		
3.45	2.2	3.7	5.3	4.9	6.2	4.3	5.2	4.6	5.2	Total المجموع		
5.18	3.2	3.1	5.1	4.7	6.9	4.2	6.4	4.9	5.8	Male ذكور	Total المجموع	Early Neonatal Mortality Rates (0 - 7) days
3.50	2.5	4.0	5.3	5.1	3.4	5.9	3.8	3.1	4.6	Female اناث		
4.36	2.9	3.5	5.2	4.9	5.2	5.1	5.1	4.0	5.2	Total المجموع		
2.86	3.6	1.3	0.7	2.5	3.9	1.9	2.6	3.3	2.8	Male ذكور	Qatari قطريون	معدل وفيات حديثي الولادة المتأخرة (7 - 28) يوم
2.30	2.1	1.0	2.2	2.6	2.7	3.4	4.2	3.4	3.3	Female اناث		
2.58	2.9	1.2	1.4	2.5	3.3	2.6	3.4	3.3	3.1	Total المجموع		
3.22	1.6	2.2	3.8	1.5	4.1	3.1	3.1	1.2	1.1	Male ذكور	Non-Qatari غير قطريون	Late Neonatal Mortality Rates (7 - 28) days
3.08	1.0	1.6	2.9	1.2	1.9	2.4	2.5	1.2	3.1	Female اناث		
3.15	1.3	1.9	3.4	1.3	3.0	2.7	2.8	1.2	2.1	Total المجموع		
3.05	2.6	1.8	2.3	2.0	4.0	2.5	2.8	2.3	2.0	Male ذكور	Total المجموع	Late Neonatal Mortality Rates (7 - 28) days
2.70	1.5	1.3	2.5	1.9	2.3	2.9	3.4	2.3	3.2	Female اناث		
2.88	2.0	1.6	2.4	1.9	3.2	2.7	3.1	2.3	2.6	Total المجموع		
3.18	4.9	4.3	4.6	3.3	4.6	4.9	4	5.1	3.2	Male ذكور	Qatari قطريون	معدل وفيات الاطفال بعد حديثي الولادة من (28 - 364) يوم
4.93	3.1	4.8	3.9	4.1	5	2.6	3.1	3.4	1.5	Female اناث		
4.04	4.1	4.6	4.3	3.7	4.8	3.8	3.6	4.2	2.4	Total المجموع		
3.22	3.7	5.2	4.8	3.7	4.1	4.6	5.8	4.6	4.1	Male ذكور	Non-Qatari غير قطريون	Post Neonatal Mortality rate (28 - 364) days
2.46	3.6	5.9	3.3	2.7	5.3	5.9	2.1	4	3.9	Female اناث		
2.85	3.7	5.5	4.1	3.2	4.7	5.3	4	4.4	4	Total المجموع		
3.20	4.3	4.8	4.7	3.6	4.3	4.8	4.9	4.9	3.6	Male ذكور	Total المجموع	Post Neonatal Mortality rate (28 - 364) days
3.66	3.4	5.3	3.6	3.4	5.1	4.2	2.6	3.7	2.7	Female اناث		
3.42	3.9	5.1	4.2	3.5	4.7	4.5	3.8	4.3	3.2	Total المجموع		

Table 4 - 22

Age-sex specific death rates per 1000 of population ( 2003)

جدول رقم 4 - 22

معدل الوفيات العمرية لكل 1000 من السكان حسب النوع والاجمالي (2003م)

Age Group	Rates per 1000 pop. المعدل لكل 1000 من السكان			Deaths 2003 الوفيات			Population 2003 السكان			الفئة العمرية
	Total الاجمالي	Female اناث	Male ذكور	Total الاجمالي	Female اناث	Male ذكور	Total الاجمالي	Female اناث	Male ذكور	
0-	10.66	9.85	11.43	137	62	75	12856	6292	6564	0-
1-	0.41	0.19	0.63	23	5	18	55766	27024	28742	1-
5-	0.18	0.19	0.17	12	6	6	66688	32305	34383	5-
10-	0.35	0.32	0.38	20	9	11	56997	27720	29277	10-
15-	1.03	0.19	1.79	46	4	42	44564	21063	23501	15-
20-	1.04	0.33	1.39	56	6	50	53890	17981	35909	20-
25-	0.60	0.46	0.65	46	9	37	76680	19576	57104	25-
30-	0.68	0.44	0.78	62	12	50	91129	27088	64041	30-
35-	0.64	0.49	0.70	59	13	46	92008	26360	65648	35-
40-	1.02	0.67	1.13	73	12	61	71790	17854	53936	40-
45-	1.88	1.43	2.02	83	15	68	44238	10516	33722	45-
50-	3.30	2.87	3.43	84	17	67	25474	5922	19552	50-
55-	6.63	7.52	6.31	94	28	66	14185	3724	10461	55-
60-	12.60	16.42	10.95	104	41	63	8252	2497	5755	60-
65-	26.06	29.26	24.37	119	46	73	4567	1572	2995	65-
70-	40.53	46.05	37.34	101	42	59	2492	912	1580	70-
75-	58.68	68.61	52.56	74	33	41	1261	481	780	75-
80+	91.61	101.66	84.34	118	55	63	1288	541	747	80+
Total	1.81	1.66	1.89	1311	415	896	724125	249428	474697	المجموع

Table 4 - 23

Age-specific death rate per 1000 of population by sex (1999 - 2003)

جدول رقم 4 - 23

معدل الوفيات العمرية لكل 1000 من السكان حسب النوع (1999-2003م)

Total

المجموع

Age Group	Sex النوع															الفئة العمرية
	Total المجموع					Female اناث					Male ذكور					
	2003	2002	2001	2000	1999	2003	2002	2001	2000	1999	2003	2002	2001	2000	1999	
0-	10.66	8.85	10.43	12.76	11.15	9.85	7.46	9.94	12.16	10.93	11.43	10.16	10.92	13.36	11.37	0-
1-	0.41	0.37	0.62	0.36	0.61	0.19	0.31	0.50	0.28	0.43	0.63	0.42	0.74	0.45	0.78	1-
5-	0.18	0.30	0.42	0.36	0.19	0.19	0.25	0.37	0.31	0.24	0.17	0.34	0.46	0.40	0.15	5-
10-	0.35	0.35	0.26	0.35	0.46	0.32	0.21	0.26	0.36	0.23	0.38	0.48	0.25	0.35	0.67	10-
15-	1.03	0.55	0.74	0.56	0.58	0.19	0.33	0.23	0.35	0.37	1.79	0.75	1.21	0.76	0.78	15-
20-	1.04	1.16	0.91	0.61	0.94	0.33	0.39	0.07	0.21	0.65	1.39	1.54	1.33	0.81	1.09	20-
25-	0.60	0.57	0.49	0.65	0.74	0.46	0.18	0.31	0.25	0.20	0.65	0.70	0.55	0.79	0.93	25-
30-	0.68	0.66	0.79	0.59	0.64	0.44	0.52	0.40	0.32	0.28	0.78	0.71	0.95	0.70	0.79	30-
35-	0.64	0.50	0.84	0.65	0.75	0.49	0.31	0.59	0.75	0.53	0.70	0.57	0.95	0.61	0.85	35-
40-	1.02	1.10	1.10	1.20	1.29	0.67	0.99	1.14	0.76	0.85	1.13	1.13	1.08	1.35	1.44	40-
45-	1.88	2.55	2.34	2.38	2.11	1.43	1.79	1.68	2.06	1.36	2.02	2.79	2.57	2.49	2.34	45-
50-	3.30	4.15	3.92	4.48	3.55	2.87	3.57	3.23	4.57	3.00	3.43	4.33	4.14	4.45	3.72	50-
55-	6.63	7.29	6.76	8.19	8.89	7.52	8.52	7.09	9.62	10.59	6.31	6.85	6.64	7.67	8.27	55-
60-	12.60	16.38	13.64	14.19	14.77	16.42	20.71	13.68	16.59	17.08	10.95	14.50	13.62	13.16	13.77	60-
65-	26.06	24.95	34.51	29.55	27.66	29.26	24.66	41.95	35.41	31.11	24.37	25.11	30.59	26.46	25.83	65-
70-	40.53	52.36	44.37	46.16	42.35	46.05	65.72	49.28	48.27	43.31	37.34	44.64	41.49	44.93	41.79	70-
75-	58.68	67.97	67.51	62.90	65.71	68.61	65.85	63.83	70.39	57.50	52.56	69.28	69.77	58.30	70.77	75-
80-	91.6	133.9	142.5	142.0	153.7	101.7	98.7	140.8	143.7	143.3	71.0	157.9	121.7	140.6	169.0	80-
Total	1.81	1.98	2.03	2.03	2.04	1.66	1.72	1.83	1.96	1.81	1.89	2.12	2.14	2.07	2.17	المجموع

Table 4 -24

Cause-specific death rate per100000 of population by sex , 2003

معدل الوفيات لكل 100000 من السكان حسب سبب الوفاة والنوع ، 2003م

Cause of Death (Chapter) ICD.10	Rate per 100000 of population المعدل لكل 100000 من السكان			No, of deaths عدد الوفيات			سبب الوفاة حسب الفصل المراجعة العاشرة		
	المجموع Total	انثى Female	ذكر Male	المجموع Total	انثى Female	ذكر Male			
I	Certain infectious and parasitic diseases	5.0	5.6	4.6	36	14	22	امراض معدية وطفيلية	1
II	Neoplasms	16.6	19.6	15.0	120	49	71	الاورام	2
III	Diseases of the blood and blood-forming organs & certain disorders involving the immune mechanism	1.4	1.6	1.3	10	4	6	امراض الدم واعضاء تكوين الدم واضطرابات معينة تتضمن اجهزة المناعة	3
IV	Endocrine, nutritional and metabolic diseases	21.7	25.3	19.8	157	63	94	امراض الغدد الصماء والتغذية	4
V	Mental and behavioural disorders	0.7	0.8	0.6	5	2	3	الاضطرابات العقلية والسلوكية	5
VI	Diseases of the nervous system	2.8	3.2	2.5	20	8	12	امراض الجهاز العصبي	6
IX	*Diseases of the circulatory system	36.7	40.1	35.0	266	100	166	امراض الجهاز الدوري*	9
X	Diseases of the respiratory system	5.5	6.0	5.3	40	15	25	امراض الجهاز التنفسي	10
XI	Diseases of the digestive system	2.9	3.6	2.5	21	9	12	امراض الجهاز الهضمي	11
XII	Diseases of the skin and subcutaneous tissue	1.2	2.4	0.6	9	6	3	امراض الجلد والنسيج الخلوي تحت الجلد	12
XIII	Diseases of the musculoskeletal system and connective tissue	0.1	0.4	0.0	1	1	0	امراض الجهاز العضلي الهيكلي والنسيج الضام	13
XIV	Diseases of the genitourinary system	2.8	4.4	1.9	20	11	9	امراض الجهاز البولي التناسلي	14

Cause-specific death rate per100000 of population by sex , 2003

معدل الوفيات لكل 100000 من السكان حسب سبب الوفاة والنوع ، 2003م

Cause of Death (Chapter) ICD.10	Rate per 100000 of population المعدل لكل 100000 من السكان			No, of deaths عدد الوفيات			سبب الوفاة حسب الفصل المراجعة العاشرة		
	المجموع Total	أنثى Female	ذكر Male	المجموع Total	أنثى Female	ذكر Male			
XV	Pregnancy, childbirth and the puerperium	0.4	1.2	0.0	3	3	0	الحمل والولادة والنفاس	15
XVI	Certain conditions originating in perinatal period	7.7	8.4	7.4	56	21	35	حالات معينة تنشأ في الفترة حول الولادة	16
XVII	Congenital malformations, deformations and chromosomal abnormalities	10.5	15.2	8.0	76	38	38	التشوهات والعاهات والشذوذات الصبغوية (شذوذات الكروموسومات)	17
XVIII	*Symptoms, signs and abnormal clinical and laboratory findings, not elsewhere classified (mainly home deaths and unknown causes)	32.7	16.8	41.1	237	42	195	الاعراض والعلامات والنتائج السريرية والمعملية التي لم تصنف في مكان اخر ** (اغلبها وفيات منازل واسباب غير محددة)	18
XIX	Injury, poisoning and certain other consequences of external causes	2.9	2.0	3.4	21	5	16	الاصابات والتسممات وعواقب اخرى معينة للاسباب الخارجية	19
XX	Exsternal causes of mortality (mainly transport accidents)	29.4	9.6	39.8	213	24	189	الاسباب الخارجية للوفاة (اغلبها حوادث سيارات)	20
XXI	Factors influencing health status and contact with health services	0.0	0.0	0.0	0	0	0	عوامل تؤثر في الحالة الصحية وفي الاتصال بالخدمات الصحية	21
<b>Total</b>		<b>181.0</b>	<b>166.4</b>	<b>188.8</b>	<b>1311</b>	<b>415</b>	<b>896</b>	الاجمالي	

Notes

\*Home Deaths and Unknown Cause of Death reported in Chapter Eighteen instead of chapter Nine in previous years.

ملحوظة

تم ادراج وفيات المنازل والوفيات غير محددة الاسباب في الفصل الثامن عشر بدلا عن الفصل التاسع في السنوات السابقة \*

Table 4 - 25

جدول رقم 4 - 25

اهم عشرة امراض مسببة للوفاة (معدل الوفيات لكل 100000 من السكان) حسب الفصل لسبب الوفاة والنوع 2003م

The most ten diseases leading to death (rate per 100000 population) by chapter of cause of death and sex, 2003

Ascending order	Cause of Death (Chapter) ICD.10	Sex النوع			سبب الوفاة حسب الفصل المراجعة العاشرة	ترتيب تنازلي
		المجموع Total	انثى Female	ذكر Male		
1	IX *Diseases of the circulatory system	36.7	40.1	35.0	امراض الجهاز الدوري*	9
2	XVIII *Symptoms, signs and abnormal clinical and laboratory findings, not elsewhere classified (mainly home deaths and unknown causes)	32.7	16.8	41.1	الاعراض والعلامات والنتائج السريرية والمعملية التي لم تصنف في مكان اخر* (اغلبها وفيات منازل واسباب غير محددة)	18
3	XX Exsternal causes of mortality (mainly transport accidents)	29.4	9.6	39.8	الاسباب الخارجية للوفاة (الحوادث اغلبها حوادث سيارات)	20
4	IV Endocrine, nutritional and metabolic diseases (mainly diabetes mellitus)	21.7	25.3	19.8	امراض الغدد الصماء والتغذية	4
5	II Neoplasms	16.6	19.6	15.0	الاورام	2
6	XVII Congenital malformations, deformations and chromosomal abnormalities	10.5	15.2	8.0	التشوهات والعاهات والشذوذات الصبغوية (شذوذات الكروموسومات)	17
7	XVI Certain conditions originating in perinatal period	7.7	8.4	7.4	حالات معينة تنشأ في الفترة حول الولادة	16
8	X Diseases of the respiratory system	5.5	6.0	5.3	امراض الجهاز التنفسي	10
9	I Certain infectious and parasitic diseases	5.0	5.6	4.6	امراض معدية وطفيلية	1
10	XI Diseases of the digestive system	2.9	3.6	2.5	امراض الجهاز الهضمي	11
Total		181.0	166.4	188.8	الاجمالي	

Notes

ملحوظة

\*Home Deaths and Unknown Cause of Death reported in Chapter Eighteen instead of chapter Nine in previous years.

تم ادراج وفيات المنازل والوفيات غير محددة الاسباب في الفصل الثامن عشر بدلا عن الفصل التاسع في السنوات السابقة \*



# الفصل الخامس

## Chapter 5

### تقارير أقسام الصحة الوقائية

### Reports of Preventive Health Sections

Table No, 5 - 1

جدول رقم 5 - 1

التغطية بالتطعيمات الاساسية التي اعطيت للاطفال الرضع اقل من عام من العمر خلال الفترة من 1997 - 2003 م

Coverage Percentage of Basic Immunization given to Infants less than one year, during the period 1997 - 2003

Type of Immunization	% Coverage نسبة التغطية							نوع التطعيم	
	2003	2002	2001	2000	1999	1998	1997		
T.B(B.C.G) at Birth	100	100	99	100	100	100	99	درن (بي . سي . جي)	
O.P.V.3	93	96	93	91	92	94	92	قطرات شلل الاطفال ( جرعة ثالثة )	
D.P.T 3 +hib	92	96	93	80	92	94	92	ثلاثي ( جرعة ثالثة ) الحصبة والحصبة الالمانية والنكاف	
Measles / M.M.R 1	93	100	92	91	87	89	87	جرعة ثالثة )	
Hepatitis B Vaccine 3	93	98	93	89	92	92	90	التهاب الكبد الفيروسي ((ب)) ( جرعة ثالثة )	
Haemophilus Influenza (3rd dose)	92	96	92.4	80	92	94	92	هيموفيليس انفلونزا ( جرعة ثالثة )	
Varicella (Dose 1)	90	95	Started on 2002				بدأ في 2002 م		الجديري

Note 1: Years 2003 Vaccine coverage is provisional

Note 2: Zero cases N.Ntetanus

Table No, 5 - 2

جدول رقم 5 - 2

Distribution of reported communicable diseases by Age group, 2003

توزيع الامراض المعدية المبلغ عنها تبعا للفئة العمرية خلال عام 2003 م

per(100 ,000) pop.	Total الاجمالي	50y+	45-49y	40-44y	35-39y	30-34y	25-29y	20-24y	15-19y	10-14y	5-9y	1-4y	<1 year	Diseases	ICD-10	S.No
0.4	3	0	0	0	0	0	0	0	0	1	0	2	0	AFP		1
1.1	8	0	2	2	1	0	2	1	0	0	0	0	0	AIDS / HIV	B 20	2
122.1	884	24	43	90	96	141	135	109	17	12	27	54	136	ARI	J 06	3
1.5	11	4	0	1	1	0	1	3	0	1	0	0	0	Brucellosis	A 23	4
313.1	2267	16	18	41	58	107	192	159	121	374	680	415	86	Chicken Pox	B 01	5
0.1	1	0	1	0	0	0	0	0	0	0	0	0	0	Cholera	A 00	6
0.0	0	0	0	0	0	0	0	0	0	0	0	0	0	Diphtheria	A 36	7
0.0	0	0	0	0	0	0	0	0	0	0	0	0	0	Filariasis	B 74	8
28.9	209	3	4	7	18	30	31	65	11	12	16	12	0	Food Poisoning		9
0.4	3	0	0	0	0	0	0	0	0	0	0	2	1	H. I. Meningitis	G 00	10
0.0	0	0	0	0	0	0	0	0	0	0	0	0	0	HBV-Carrier		11
30.4	220	5	0	0	2	2	5	12	23	41	92	37	1	Hepatitis A	B 15	12
75.8	549	124	42	53	64	76	85	74	21	3	4	2	1	Hepatitis B	B 16	13
97.6	707	246	92	101	94	56	53	33	15	6	2	3	6	Hepatitis C	B 18	14
7.9	57	1	1	4	5	11	7	15	4	4	3	1	1	Hepatitis un-sp.	B 19	15
1.8	13	0	0	0	1	4	3	3	2	0	0	0	0	Leprosy	A 30	16
0.4	3	1	1	1	0	0	0	0	0	0	0	0	0	Leshmeniasis	B 55	17
3.3	24	0	0	1	1	0	0	0	0	1	6	11	4	Measles	B 05	18
1.4	10	0	0	0	0	0	1	0	0	2	1	0	6	Meningitis un-sp.	G 03	19
13.3	96	2	2	2	1	5	6	6	5	10	26	31	0	Mumps	B 26	20
24.6	178	7	9	15	24	27	11	13	1	7	14	32	18	N. Diarrhea	A 09	21
0.0	0	0	0	0	0	0	0	0	0	0	0	0	0	N. M. Meningitis		22

Table No, 5 - 2

جدول رقم 5 - 2

Distribution of reported communicable diseases by Age group, 2003

توزيع الامراض المعدية المبلغ عنها تبعا للفئة العمرية خلال عام 2003 م

per(100 ,000) pop.	Total الاجمالي	50y+	45-49y	40-44y	35-39y	30-34y	25-29y	20-24y	15-19y	10-14y	5-9y	1-4y	<1 year	Diseases	ICD-10	S.No
10.2	74	4	2	4	2	5	7	5	1	4	14	24	2	Other skin dis.		23
0.1	1	0	0	0	0	1	0	0	0	0	0	0	0	Other zoonotic dis.	A 28	24
6.2	45	6	0	1	1	6	3	3	0	1	8	11	5	Others		25
0.7	5	0	0	1	0	2	1	1	0	0	0	0	0	Para-Typhoid	A 01	26
0.6	4	0	0	0	0	1	0	2	0	0	0	1	0	Parasitic Ascaris	A 77	27
0.1	1	0	0	0	0	0	0	0	1	0	0	0	0	Parasitic Bilharziasis	B 65	28
0.1	1	0	0	0	0	0	0	1	0	0	0	0	0	Parasitic E. Enterobeus		29
5.9	43	0	0	1	1	2	4	2	1	3	8	10	11	Parasitic E. Histolitica		30
5.2	38	1	1	1	2	2	10	3	3	3	8	4	0	Parasitic Gardia Lam.		31
12.8	93	11	7	9	8	15	19	7	6	1	5	4	1	Parasitic Malaria	B54	32
5.4	39	4	1	1	2	3	2	3	3	7	4	9	0	Parasitic un-sp.	B 89	33
0.0	0	0	0	0	0	0	0	0	0	0	0	0	0	Polio	A 80	34
0.0	0	0	0	0	0	0	0	0	0	0	0	0	0	Rabies	A 82	35
4.8	35	0	0	2	1	1	3	4	0	1	3	12	8	Rubella	B 06	36
0.8	6	1	0	0	0	0	0	0	0	0	1	1	3	S. p. Meningitis		37
22.4	162	10	7	5	13	16	8	11	2	6	14	53	17	Salmonella	A 02	38
22.6	164	30	15	14	17	12	7	14	6	11	14	19	5	Scabies	B 86	39
8.1	59	0	0	0	1	0	0	0	1	4	25	26	2	Scarlet Fever	A 38	40
7.6	55	3	0	3	5	5	3	3	2	4	11	16	0	Shigellosis	A 03	41
9.3	67	3	3	5	5	10	23	11	5	1	0	0	1	STD Gonorrhoea	A 54	42
4.8	35	5	1	1	8	7	6	6	1	0	0	0	0	STD Herp. Genitalis		43
10.9	79	5	4	4	15	11	16	5	2	7	6	3	1	STD Herp. Simplex	B 00	44

Table No, 5 - 2

جدول رقم 5 - 2

Distribution of reported communicable diseases by Age group, 2003

توزيع الامراض المعدية المبلغ عنها تبعا للفئة العمرية خلال عام 2003 م

per(100 ,000) pop.	Total الاجمالي	50y+	45-49y	40-44y	35-39y	30-34y	25-29y	20-24y	15-19y	10-14y	5-9y	1-4y	<1 year	Diseases	ICD-10	S.No
51.5	373	109	47	38	29	40	37	34	6	18	8	6	1	STD Herp. Zoster	B 02	45
3.9	28	2	1	4	6	4	7	3	0	1	0	0	0	STD Syphilis	A 52	46
10.2	74	0	2	7	8	11	10	6	2	7	7	14	0	STD un-sp.		47
0.0	0	0	0	0	0	0	0	0	0	0	0	0	0	T. B. (Comb.)		48
16.2	117	17	8	13	18	21	25	14	1	0	0	0	0	T. B. (Ext-Pul)	A 18	49
21.8	158	36	16	20	12	23	28	16	4	2	0	1	0	T. B. (Pul)	A 15	50
0.0	0	0	0	0	0	0	0	0	0	0	0	0	0	T. B. (un-clas.)	B 16	51
2.3	17	1	2	1	1	3	0	2	3	0	1	3	0	Taenia	B 68	52
0.1	1	1	0	0	0	0	0	0	0	0	0	0	0	Tetnus	A 35	53
9.0	65	3	4	3	4	2	11	6	4	5	8	14	1	Typhoid	A 01	54
0.6	4	0	0	0	0	0	0	0	0	0	0	1	3	Whooping Cough	A 37	55
3.7	27	1	1	1	0	0	1	0	0	0	5	17	1	Impetigo	L 01	56
0.0	0	0	0	0	0	0	0	0	0	0	0	0	0	Pediculosis		57
6.1	44	0	0	4	7	9	9	9	4	0	1	1	0	G.warts		58
1.9	14	3	0	2	0	1	2	1	0	1	0	3	1	MRSA / Carries		59
0.0	0	0	0	0	0	0	0	0	0	0	0	0	0	Antibiotic Resistant.		60
1.1	8	1	0	1	0	1	1	1	0	0	0	1	2	Other Bact .Mening.		61
4.1	30	1	0	0	0	0	0	0	0	2	4	6	17	Other Viral .Mening.		62
173.2	1254	7	5	63	172	317	403	233	46	1	2	4	1	Group B Sterptococcal		63
1.5	11	0	0	0	0	1	0	0	0	2	4	4	0	Encephalitis		64
1170.2	8474	698	342	527	704	991	1178	899	324	566	1032	870	343	TOTAL		
724125	100.0%	8.2%	4.0%	6.2%	8.3%	11.7%	13.9%	10.6%	3.8%	6.7%	12.2%	10.3%	4.0%	%		

Table No, 5 - 3

جدول رقم 3 - 5

Distribution of reported communicable diseases by sex, 2003

الامراض المعدية المبلغ عنها موزعة تبعا للنوع للعام 2003 م

Diseases	ICD-10	per(100,000) pop.	Total اجمالي	Female اناث	Male ذكور	المرض
AFP		0.4	3	1	2	الشلل الرخو الحاد
AIDS / HIV	B 20	1.1	8	1	7	الايدز
ARI	J 06	122.1	884	137	747	العدوى الحادة بالجهاز التنفسي
Brucellosis	A 23	1.5	11	1	10	الحمى المالطية
Chicken Pox	B 01	313.1	2267	894	1373	الجدري
Cholera	A 00	0.1	1	0	1	كوليرا
Diphtheria	A 36	0.0	0	0	0	الخانوق - الدفتريا
Filariasis	B 74	0.0	0	0	0	داء الخيطيات ( داء الفيل)
Food Poisoning		28.9	209	34	175	التسمم الغذائي
H. I. Meningitis	G 00	0.4	3	1	2	هيموفلس انفلونزا (ب)
HBV-Carrier		0.0	0	0	0	حامل التهاب الكبد الفيروسي (ب)
Hepatitis A	B 15	30.4	220	91	129	التهاب الكبد الفيروسي (ا)
Hepatitis B	B 16	75.8	549	246	303	التهاب الكبد الفيروسي (ب)
Hepatitis C	B 18	97.6	707	213	494	التهاب الكبد الفيروسي (ج)
Hepatitis un-sp.	B 19	7.9	57	12	45	التهاب الكبد الفيروسي غير محدد
Leprosy	A 30	1.8	13	2	11	الجدام
Leshmeniasis	B 55	0.4	3	1	2	داء الليشمانيات
Measles	B 05	3.3	24	12	12	الحصبة
Meningitis un-sp.	G 03	1.4	10	3	7	التهاب السحايا غير محددة
Mumps	B 26	13.3	96	31	65	النكاف
N. Diarrhea	A 09	24.6	178	45	133	امراض الاسهال المعدية
N. M. Meningitis		0.0	0	0	0	التهاب السحايا (نايسريا)
Other skin dis.		10.2	74	35	39	امراض جلدية اخرى
Other zoonotic dis.	A 28	0.1	1	1	0	امراض مشتركة
Others (specify)		6.2	45	22	23	اخرى محددة
Para-Typhoid	A 01	0.7	5	1	4	حمى البارافيفويد
Parasitic Ascaris	A 77	0.6	4	1	3	الحمى المبقعة
Parasitic Bilhariansis	B 65	0.1	1	1	0	طفيليات البلهارسيا
Parasitic E. Enterobeus		0.1	1	1	0	الطفيليات الاميبية اينتروبيوس
Parasitic E. Histolitica		5.9	43	23	20	الطفيليات الاميبية الهسوليتيكا
Parasitic Gardia Lam.		5.2	38	17	21	الطفيليات الجياردية المعوية
Parasitic Malaria	B54	12.8	93	16	77	الحمى البرداء/ ملاريا
Parasitic un-sp.	B 89	5.4	39	15	24	الطفيليات الغير محددة

Table No, 5 - 3

Distribution of reported communicable diseases by sex, 2003

الامراض المعدية المبلغ عنها موزعة تبعا للنوع للعام 2003 م

Diseases	ICD-10	per(100,000) pop.	Total اجمالي	Female اناث	Male ذكور	المرض
Polio	A 80	0.0	0	0	0	شلل الاطفال الحاد
Rabies	A 82	0.0	0	0	0	داء الكلب - السعار
Rubella	B 06	4.8	35	15	20	الحصبة الالمانية
S. p. Meningitis		0.8	6	2	4	التهاب السحايا (S.P)
Salmonella	A 02	22.4	162	70	92	السالمونيلا
Scabies	B 86	22.6	164	49	115	الجرب
Scarlet Fever	A 38	8.1	59	30	29	الحصي القرمزية
Shigellosis	A 03	7.6	55	23	32	الشجيلة
STD Gonorrhea	A 54	9.3	67	2	65	السيلان
STD Herp. Genitalis		4.8	35	16	19	الهربس التناسلي
STD Herp. Simplex	B 00	10.9	79	42	37	الهربس البسيط / فيروس جلدي
STD Herp. Zoster	B 02	51.5	373	109	264	هربس زوستر
STD Syphilis	A 52	3.9	28	19	9	الزهري / سفلس
STD un-sp.		10.2	74	38	36	امراض تناسلية / غير محددة
T. B. (Comb.)		0.0	0	0	0	التدرن
T. B. (Ext-Pul)	A 18	16.2	117	32	85	التدرن غير الرئوي
T. B. (Pul)	A 15	21.8	158	43	115	التدرن الرئوي
T. B. (un-clas.)		0.0	0	0	0	التدرن غير محدد
Taenia	B 68	2.3	17	5	12	داء الشريطيات
Tetnus	A 35	0.1	1	0	1	الكزاز / التتanos (اخرى)
Typhoid	A 01	9.0	65	24	41	حمى التيفويد
Whooping Cough	A 37	0.6	4	1	3	السعال الديكي ( الشاهوق)
Impetigo	L 01	3.7	27	16	11	الحصف
Pediculosis		0.0	0	0	0	قمل الرأس
G.WARTS		6.1	44	33	11	توالي تناسلية
MRSA / CARRIES		1.9	14	5	9	البكتريا العنقودية المقاومة
Antibiotic Resistant .		0.0	0	0	0	مقاومة المضادات الحيوية
Other Bact .Mening .		1.1	8	2	6	التهاب السحايا البكتيري اخرى
Other Viral .Mening .		4.1	30	15	15	التهاب السحايا الفيروسي اخرى
Group B Sterptococcal		173.2	1254	1254	0	التهاب الحلق بالمكورات السبحية
Encephalitis		1.5	11	6	5	التهاب الدماغ
TOTAL			8474	3709	4765	الاجمالي
%			100.0%	43.8%	56.2%	%

Table No, 5 - 4

جدول رقم 4 - 5

## Distribution of reported communicable diseases by Nationality in Qatar, 2003

الامراض المعدية المسجلة حسب الجنسية خلال عام

S. No.	ICD-10	Diseases	per 100000 pop.	Total الاجمالي	غير قطري Non Qatari	قطري Qatari	المرض
1		AFP	0.4	3	1	2	التشلل الرخو الحاد
2	B 20	AIDS / HIV	1.1	8	5	3	الايدز
3	J 06	ARI	122.1	884	771	113	العدوى الحادة بالجهاز التنفسي
4	A 23	Brucellosis	1.5	11	5	6	الحمى المالطية
5	B 01	Chicken Pox	313.1	2267	1330	937	الجديري
6	A 00	Cholera	0.1	1	1	0	كوليرا
7	A 36	Diphtheria	0.0	0	0	0	الخانوق - الدفتريا
8	B 74	Filariasis	0.0	0	0	0	داء الخيطيات ( داء الفيل)
9		Food Poisoning	28.9	209	169	40	التسمم الغذائي
10	G 00	H. I. Meningitis	0.4	3	2	1	هيموفلس انفونزا (ب)
11		HBV-Carrier	0.0	0	0	0	حامل التهاب الكبد الفيروسي (ب)
12	B 15	Hepatitis A	30.4	220	148	72	التهاب الكبد الفيروسي (ا)
13	B 16	Hepatitis B	75.8	549	413	136	التهاب الكبد الفيروسي (ب)
14	B 18	Hepatitis C	97.6	707	551	156	التهاب الكبد الفيروسي (ج)
15	B 19	Hepatitis un-sp.	7.9	57	47	10	التهاب الكبد الفيروسي غير محدد
16	A 30	Leprosy	1.8	13	13	0	الجدام
17	B 55	Leshmaniasis	0.4	3	3	0	داء الليشمانيا
18	B 05	Measles	3.3	24	19	5	الحصبة
19	G 03	Meningitis un-sp.	1.4	10	7	3	التهاب السحايا غير محددة
20	B 26	Mumps	13.3	96	55	41	النكاف
21	A 09	N. Diarrhea	24.6	178	158	20	امراض الاسهال المعدية
22		N. M. Meningitis	0.0	0	0	0	التهاب السحايا (نايسريا)
23		Other skin dis.	10.2	74	39	35	امراض جلدية اخرى
24	A 28	Other zoonotic dis.	0.1	1	0	1	امراض مشتركة
25		Others	6.2	45	28	17	اخرى محددة
26	A 01	Para-Typhoid	0.7	5	5	0	حمى البارافيفويد
27	A 77	Parasitic Ascaris	0.6	4	4	0	الحمى المبقعة
28	B 65	Parasitic Bilhariosis	0.1	1	1	0	طفيليات البلهارسيا
29		Parasitic E. Enterobeus	0.1	1	1	0	الطفيليات الاميبية اينتروبيوس
30		Parasitic E. Histolitica	5.9	43	26	17	الطفيليات الاميبية الهسوليتيكا
31		Parasitic Gardia Lam.	5.2	38	29	9	الطفيليات الجياردية المعوية
32	B54	Parasitic Malaria	12.8	93	91	2	الحمى البرداء/ ملاريا
33	B 89	Parasitic un-sp.	5.4	39	28	11	الطفيليات الغير محددة
34	A 80	Polio	0.0	0	0	0	شلل الاطفال الحاد



Table No, 5 - 4

جدول رقم 4 - 5

## Distribution of reported communicable diseases by Nationality in Qatar, 2003

الامراض المعدية المسجلة حسب الجنسية خلال عام

S. No.	ICD-10	Diseases	per 100000 pop.	Total الاجمالي	غير قطري Non Qatari	قطري Qatari	المرض
35	A 82	Rabies	0.0	0	0	0	داء الكلب - السعار
36	B 06	Rubella	4.8	35	25	10	الحصبة الالمانية
37		S. p. Meningitis	0.8	6	3	3	التهاب السحايا (S.P)
38	A 02	Salmonella	22.4	162	144	18	السالمونيلا
39	B 86	Scabies	22.6	164	129	35	الجرب
40	A 38	Scarlet Fever	8.1	59	29	30	الحمى القرمزية
41	A 03	Shigellosis	7.6	55	48	7	التشجلا
42	A 54	STD Gonorrhea	9.3	67	46	21	السيلان
43		STD Herp. Genitalis	4.8	35	18	17	الهربس التناسلي
44	B 00	STD Herp. Simplex	10.9	79	34	45	الهربس البسيط / فيروس جلدي
45	B 02	STD Herp. Zoster	51.5	373	269	104	هربس زوستر
46	A 52	STD Syphilis	3.9	28	16	12	الزهري / سفلس
47		STD un-sp.	10.2	74	30	44	امراض تناسلية / غير محددة
48		T. B. (Comb.)	0.0	0	0	0	التدرن
49	A 18	T. B. (Ext-Pul)	16.2	117	93	24	التدرن غير الرئوي
50	A 15	T. B. (Pul)	21.8	158	134	24	التدرن الرئوي
51		T. B. (un-clas.)	0.0	0	0	0	التدرن غير محدد
52	B 68	Taenia	2.3	17	17	0	داء الشريطيات
53	A 35	Tetnus	0.1	1	1	0	الكرزاز / التتanos (اخرى)
54	A 01	Typhoid	9.0	65	48	17	حمى التيفويد
55	A 37	Whooping Cough	0.6	4	3	1	السعال الديكي (الشاهوق)
56	L 01	Impetigo	3.7	27	14	13	الحصيف
57		Pediculosis	0.0	0	0	0	قمل الرأس
58		G.Warts	6.1	44	18	26	تو اليل تناسلية
59		MRSA / CARRIES	1.9	14	6	8	البكتريا المنقودية المقاومة
60		Antibiotic Resistant	0.0	0	0	0	مقاومة المضادات الحيوية
61		Other Bact. Mening.	1.1	8	5	3	التهاب السحايا البكتيري اخرى
62		Other Viral Mening.	4.1	30	11	19	التهاب السحايا الفيروسي اخرى
63		Group B Streptococcal	173.2	1254	648	606	التهاب الحلق بالمكورات السبحية
64		Encephalitis	1.5	11	7	4	التهاب الدماغ
		<b>TOTAL</b>		<b>8474</b>	<b>5746</b>	<b>2728</b>	<b>الاجمالي</b>
		<b>%</b>		<b>100.0%</b>	<b>67.8%</b>	<b>32.2%</b>	<b>%</b>

Table 5 - 5

جدول رقم 5 - 5

عدد الجرعات التي اعطيت للاطفال الرضع ( اقل من سنة ) موزعة تبعا للمركز الصحي خلال عام 2003 م

## Number of doses administered to infants (under one year) by health centers, 2003

Month	BCG	OPV-1	OPV-2	OPV-3	DPT1+HIB1	DPT2+HIB2	DPT3+HIB3	HBV1	HBV2	HBV-3	MMR1**	الشهر
January	1088	1031	953	951	1048	953	943	1200	1087	908	959	يناير
February	922	889	829	815	908	831	804	1002	895	862	854	فبراير
March	1038	1152	1303	1106	1171	1299	1097	1140	1159	1147	1094	مارس
April	1011	1003	1079	1060	1020	1082	1040	1092	1044	1079	1039	ابريل
May	1101	868	990	1081	878	993	1070	1163	907	1085	949	مايو
June	1037	993	987	1085	1002	989	1076	1144	995	1042	1019	يونيو
July	1054	957	876	1014	978	876	1003	1120	1014	1058	838	يوليو
August	1069	846	807	869	866	807	857	1156	859	862	838	أغسطس
September	1057	987	1058	914	1010	1052	898	1176	1045	911	1007	سبتمبر
October	1147	1019	986	898	1034	989	887	1217	1073	844	1041	أكتوبر
November	1128	792	767	731	814	763	721	1233	827	714	707	نوفمبر
December	1169	1322	1350	1374	1347	1347	1361	1267	1441	1388	1410	ديسمبر
<b>Total</b>	<b>12821</b>	<b>11859</b>	<b>11985</b>	<b>11898</b>	<b>12076</b>	<b>11981</b>	<b>11757</b>	<b>13910</b>	<b>12346</b>	<b>11900</b>	<b>11755</b>	المجموع
*Coverage rate	100%	93.0%	94.0%	93.0%	95.0%	94.0%	92.0%	100%	97.0%	93.0%	93.0%	التغطية %

\*Vaccination coverage rate per 100 surviving infants

\*\*MMR-1 is given at age of 12 months

Table 5 - 6

جدول رقم 5 - 6

عدد الجرعات التي اعطيت للأطفال (من سنة الى سنتين من العمر) موزعة تبعا للشهر خلال عام 2003 م

## Number of doses administered to children from one to two years old by month, 2003

Month	Booster DPT	Booster HIB	Booster OPV	BCG	DPT1+HIB1	DPT2+HIB2	DPT3+HIB3	OPV1	OPV2	OPV3	HBV1	HBV2	HBV3	MMR1	Varicella	الشهر
January	959	958	966	6	3	6	6	2	4	6	2	4	6	959	1041	يناير
February	665	666	668	2	4	2	7	4	2	7	9	7	8	854	756	فبراير
March	1107	1103	1114	10	0	1	7	0	1	7	4	4	5	1094	973	مارس
April	1024	1010	1029	3	6	1	4	6	1	4	6	8	8	1039	962	أبريل
May	944	943	946	1	0	6	6	3	6	5	2	3	8	949	954	مايو
June	1005	1004	1010	2	5	8	15	11	7	11	7	10	21	1019	1003	يونيو
July	744	740	745	0	3	3	2	3	3	2	8	2	9	838	832	يوليو
August	744	740	745	0	3	3	2	3	3	2	8	2	9	838	832	أغسطس
September	826	848	828	8	0	2	11	0	2	11	5	4	16	1007	1014	سبتمبر
October	846	845	851	6	7	8	15	7	10	14	4	7	12	1041	962	أكتوبر
November*	595	594	600	8	2	1	3	4	1	3	5	5	1	707	700	نوفمبر
December	1276	1294	1288	14	3	2	10	7	8	14	11	3	9	1410	1370	ديسمبر
<b>Total</b>	<b>10735</b>	<b>10745</b>	<b>10790</b>	<b>60</b>	<b>36</b>	<b>43</b>	<b>88</b>	<b>50</b>	<b>48</b>	<b>86</b>	<b>71</b>	<b>59</b>	<b>112</b>	<b>11755</b>	<b>11399</b>	المجموع

Table 5 - 7

جدول رقم 5 - 7

عدد الجرعات التي اعطيت للاطفال (من سنتين الى خمس سنوات) موزعة تبعا للشهر خلال عام 2003 م

Number of doses administered to children from two to five years old by month during, 2003

Month	Booster DPT+HIB	Booster OPV	Booster DT	BCG	DPT1+ HIB1	DPT2+ HIB2	DPT3+ HIB3	OPV-1	OPV-2	OPV-3	HBV-1	HBV-2	HBV-3	MMR1	MMR2	Varicella	الشهر
January	6	692	701	12	1	0	0	3	0	1	13	6	2	8	731	25	يناير
February	6	586	599	4	2	0	5	2	0	5	4	6	12	8	526	33	فبراير
March	6	760	773	8	0	0	3	0	0	3	6	4	11	12	772	94	مارس
April	6	747	752	10	5	0	2	5	0	2	10	9	13	6	681	22	ابريل
May	10	695	709	5	4	29	1	2	29	1	2	6	8	5	697	41	مايو
June	6	1660	1687	12	8	0	5	8	0	4	16	6	8	14	1672	1479	يونيو
July	6	764	782	4	3	6	13	3	6	13	16	27	5	5	760	109	يوليو
August	6	757	793	2	5	2	3	5	2	3	12	19	13	23	736	234	اغسطس
September	9	1115	1165	33	3	2	0	4	2	1	30	9	8	53	1153	441	سبتمبر
October	7	872	908	26	2	0	0	2	0	0	15	13	6	7	717	193	اكتوبر
November*	7	436	445	7	2	2	0	1	0	0	9	1	8	3	401	30	نوفمبر
December	7	1018	1027	5	2	3	5	2	3	1	6	11	10	7	1060	27	ديسمبر
<b>Total</b>	<b>82</b>	<b>10102</b>	<b>10341</b>	<b>128</b>	<b>37</b>	<b>44</b>	<b>37</b>	<b>37</b>	<b>42</b>	<b>34</b>	<b>139</b>	<b>117</b>	<b>104</b>	<b>151</b>	<b>9906</b>	<b>2728</b>	<b>المجموع</b>

Table No, 5 - 8

جدول رقم 5 - 8

## Foodhandlers Unit

وحدة العاملين بالاغذية

## No, of Foodhandlers registered and examined during 2003

عدد العاملين بالاغذية الذين تم تسجيلهم وفحصهم خلال عام 2003

Month	عدد العاملين بالاغذية الذين تم فحصهم عام 2003 No, of Foodhandlers examined 2003			عدد العاملين بالاغذية الذين تم تسجيلهم عام 2003 No, of Foodhandlers registered 2003			الشهر
	Total	Female	Male	Total	Female	Male	
January	1812	173	1639	1874	173	1701	يناير
February	1365	144	1221	1525	144	1381	فبراير
March	1859	152	1707	1896	152	1744	مارس
April	1994	231	1763	2215	231	1984	أبريل
May	1929	192	1737	2066	192	1874	مايو
June	1833	168	1665	2150	168	1982	يونيو
July	1687	126	1561	1863	126	1737	يوليو
August	1757	132	1625	1521	132	1389	أغسطس
September	1558	153	1405	1745	153	1592	سبتمبر
October	1854	179	1675	2434	179	2255	أكتوبر
November*	1363	111	1252	1347	111	1236	نوفمبر*
December	1997	201	1796	2194	201	1993	ديسمبر
<b>Total</b>	<b>21008</b>	<b>1962</b>	<b>19046</b>	<b>22830</b>	<b>1962</b>	<b>20868</b>	المجموع

Table No, 5 - 9

## Foodhandlers Unit

جدول رقم 5 - 9

وحدة العاملين بالاغذية

عدد العاملين بالاغذية الذين تم تسجيلهم وفحصهم خلال عام 2003 ونسبة التغير بين عام 2002 و 2003

No, of Foodhandlers registered and examined during the year, 2003 and percentage of changes from 2002 to 2003

Month	% of changes from 2002 to 2003 نسبة التغير بين عام 2003 و 2002	عدد العاملين بالاغذية الذين تم فحصهم عام 2003 No, of 2003 Foodhandlers examined	عدد العاملين بالاغذية الذين تم فحصهم عام 2003 No, of 2003 Foodhandlers examined 2003	% of changes from 2002 to 2003 نسبة التغير بين عامي 2002 و 2003	عدد العاملين بالاغذية الذين تم تسجيلهم عام 2002 No, of Foodhandlers registered 2002	عدد العاملين بالاغذية الذين تم تسجيلهم عام 2003 -No, of Food handlers registered 2003	الشهر
January	8.7	1667	1812	13.8	1647	1874	يناير
February	9.8	1243	1365	19.6	1275	1525	فبراير
March	6.4	1747	1859	5.1	1804	1896	مارس
April	21.7	1638	1994	19.5	1853	2215	أبريل
May	9.1	1768	1929	16.4	1775	2066	مايو
June	10.0	1667	1833	20.2	1788	2150	يونيو
July	-4.4	1764	1687	-6.0	1981	1863	يوليو
August	13.9	1542	1757	-1.4	1542	1521	أغسطس
September	12.2	1388	1558	15.6	1510	1745	سبتمبر
October	15.7	1603	1854	36.8	1779	2434	أكتوبر
November	-0.4	1368	1363	-20.2	1688	1347	نوفمبر
December	55.3	1286	1997	64.2	1336	2194	ديسمبر
Total	12.5	18681	21008	14.3	19978	22830	المجموع

Table No, 5 - 10  
Central Laboratory

جدول رقم 5 - 10  
المختبر المركزي

عدد العينات والاختبارات التي تمت بالشهور خلال العام 2003م

Monthly Breakup of the Samples and Tests During the year 2003

Month	مجموع العينات التي تم تحليلها بالمختبر Total Sample analyzed in the lab	عدد الاختبارات Number of Tests	الشهر
January	974	4928	يناير
February	774	4497	فبراير
March	1661	8903	مارس
April	1191	9251	أبريل
May	1050	10279	مايو
June	953	6370	يونيو
July	1095	7829	يوليو
August	1048	8935	أغسطس
September	1507	10083	سبتمبر
October	1346	10268	أكتوبر
November	739	5766	نوفمبر
December	1303	11032	ديسمبر
Total	13641	98141	المجموع

Table No, 5 - 11

جدول رقم 5 - 11

Central Laboratory

المختبر المركزي

Number of Samples analyzed in different sections of laboratory during the year 2003

عدد العينات التي تم فحصها بمختلف أقسام المختبر للعام 2003 م

Unit	نسبة الاختبارات % off all Tests	مجموع الاختبارات Total Number of Tests	نسبة العينات المحللة % of Samples analyzed	عدد العينات Total Number of Samples	الوحدة
Microbiology	21.5	21163	58.06	7920	ميكروبيولوجي
Chemistry unit وحدة الكيمياء					
General chemistry	5.8	5745	15.8	2159	الكيمياء العامة
Oil and Fats	0.5	445	1.8	243	الزيوت والدهون
Color, Tobacco, cigarettes	0.5	486	3.6	486	الالوان /التباكو/السجائر
Aflatoxins	0.5	312	0.6	78	السموم
Pesticides	0.2	189	1.4	189	المبيدات
Honey	0.4	398	0.3	38	العسل
Dairy	1.7	1713	2.7	366	منتجات الالبان
Water	69.0	67690	15.8	2162	المياه
Total	100.0	98141	100.0	13641	المجموع



جدول رقم 5 - 12

Table No, 5-12

Port Health and Food Control Section, Head Quarter Office &amp; all Units

قسم صحة المواني ومراقبة الاغذية

أعمال وحدات قسم صحة المواني ومراقبة الاغذية خلال عام 2003م بالإضافة إلى رئاسة القسم

	% of change نسبة التغير بين عام 2003 و2002	2002	2003	
		(K.gs)	(K.gs)	
Total Imported Foodstuff (K.gs)	30.6	494907332	713150187	اجمالي المواد الغذائية المستوردة
Fit Foodstuff Quantity (K.gs)	30.6	494520158	712374152	مواد غذائية صالحة للاستهلاك بالكيلو جرام
Total quantity of Foodstuff Rejected (K.gs)	50.1	387174	776035	مجموع المواد الغذائية المرفوضة بالكيلو جرام
Samples examined & accepted	7.5-	2786	2592	عينات مواد غذائية ثبت صلاحيتها بالفحص المخبري
Samples examined & rejected	11.1	104	117	عينات ثبت عدم صلاحيتها بالفحص المخبري
Food stuff Examined Certificate for export	20.1	1093	1368	شهادات فحص مواد غذائية للتصدير
Food stuff Fitness Certificate for import	40.0	3	5	شهادات صلاحية مواد غذائية مستوردة للتأمين
Food stuff Rejection Certificate	107.1-	29	14	شهادات رفض مواد غذائية
Food stuff Disposed Certificate	12.5-	27	24	شهادات إتلاف مواد غذائية

Nature of Food	Quantity (K.G) الكميات محسوبة بالكيلوجرام				Samples العينات			صنف المادة الغذائية	
	الكمية الصالحة Fit for consumptions	كمية مرفوضة Rejected.	كمية معادة Returned	كمية أتلفت Disposed off	مجموع الصنف Total الواحد	عينات صالحة Fit Samples	عينات غير صالحة Un_Fit Samples		غير صالحة Un_Fit %
Oil & Fats	19586206	14903	13099	1804	19601109	191	6	3.0	الزيوت والدهون
Meat	11710101	10056	8632	1424	11720157	221	4	1.8	اللحوم
Poultry	36904824	5290	4940	350	36910114	417	5	1.2	الدواجن
Fish	4696040	16051	15700	351	4712091	115	6	5.0	الأسماك
Canned Food	57161881	390946	368617	22329	57552827	527	49	8.5	الأغذية المعلبة
Vegetables & Fruits	333857567	191095	0	191095	334048662	61	1	1.6	الفواكه والخضار
Dairy Products	48312507	3699	520	3179	48316206	325	6	1.8	منتجات الألبان
Cereals & dried Food	141026825	107063	94671	12392	141133888	187	7	3.6	الأغذية الجافة
Egg	5625848	0	0	0	5625848	5	0	0.0	البيض
Bottled Water	28133835	0	0	0	28133835	81	1	1.2	المياه الصحية
Others	25358518	36932	14430	22502	25395450	462	32	6.5	أغذية متنوعة أخرى
Grand Total	712374152	776035	520609	255426	713150187	2592	117	4.3	المجموع الكلي

Table No, 5-14

Port Health and Food Control Section, (Abu Samra Health Office)

جدول رقم 5 - 14

قسم صحة المواني ومراقبة الاغذية (وحدة صحة أبو سمرة)

المواد الغذائية المستوردة وعدد العينات التي تم تحليلها مخبريا عام 2003 م

Total quantity of food-stuff imported &amp; number of samples analyzed, 2003

Nature of Food	Quantity (K.G) الكميات محسوبة بالكيلوجرام					Samples العينات			صنف المادة الغذائية
	الكمية الصالحة Fit Quantity	كمية مرفوضة Rejected Quantity	كمية معادة Returned Quantity	كمية أتلفت Disposed off	مجموع الصنف Total الواحد	صالحة Fit	غير صالحة Un_Fit	غير صالحة Un_Fit %	
Oil & Fats	2452876	0	0	0	2452876	1	0	0.0	الزيوت والدهون
Meat	284178	0	0	0	284178	0	0	0.0	اللحوم
Poultry	4015325	4940	4940	0	4015325	12	0	0.0	الدواجن
Fish	1913943	0	0	0	1913943	0	0	0.0	الأسماك
Canned Food	17034917	150	0	150	17034917	70	9	11.4	الأغذية المعلبة
Vegetables & Fruits	5571288	1100	0	1100	55711288	0	0	0.0	الفواكه والخضار
Dairy Products	23686031	2212	0	2212	23686031	25	0	0.0	منتجات الألبان
Cereals & dried Food	5772122	980	980	0	5772122	19	1	5.0	الأغذية الجافة
Egg	928044	0	0	0	928044	0	0	0.0	البيض
Bottled Water	8258317	0	0	0	8258317	0	0	0.0	المياه الصحية
Others	3081270	8985	4485	4500	3081270	12	1	7.7	أغذية متنوعة أخرى
Grand Total	72998311	18367	10405	7962	123138311	139	11	7.3	المجموع الكلي

Table No, 5-15

Port Health and Food Control Section (Overland Cargo Health Office)

قسم صحة الموانئ ومراقبة الاغذية (وحدة صحة النقل البري)

المواد الغذائية المستوردة وعدد العينات التي تم تحليلها مخبريا عام 2003 م

Total quantity of food-stuff imported &amp; number of samples analyzed, 2003

Nature of Food	Quantity (K.G) الكميات محسوبة بالكيلوجرام					Samples العينات			صنف المادة الغذائية
	الكمية الصالحة Fit Quantity	كمية مرفوضة Rejected Quantity	كمية معادة Returned Quantity	كمية أتلفت Disposed off	مجموع الصنف Total الواحد	صالحة Fit	غير صالحة Un_Fit	غير صالحة % Un_Fit	
Oil & Fats	11833994	9701	8337	1364	11843695	124	3	2.4	الزيوت والدهون
Meat	1459830	0	0	0	1459830	60	0	0.0	اللحوم
Poultry	12071743	350	0	350	12072093	158	4	2.5	الدواجن
Fish	404812	0	0	0	404812	42	0	0.0	الأسماك
Canned Food	23270033	8135	1655	6480	23278168	244	38	13.5	الأغذية المعلبة
Vegetables & Fruits	69548033	0	0	0	69548033	8	0	0.0	الفواكه والخضار
Dairy Products	6410926	56	0	56	6410982	142	6	4.1	منتجات الألبان
Cereals & dried Food	26330388	27460	27400	60	26357848	123	4	3.1	الأغذية الجافة
Egg	2168551	0	0	0	2168551	2	0	0.0	البيض
Bottled Water	17858330	0	0	0	17858330	74	1	1.3	المياه الصحية
Others	15342604	14778	1500	13278	15357382	377	23	5.8	أغذية متنوعة أخرى
Grand Total	186699244	60480	38892	21588	186759724	1354	79	5.5	المجموع الكلي

Table No, 5-16

Port Health and Food Control Section, (Sea Port Health Unit)

جدول رقم 5 - 16

قسم صحة الموانئ ومراقبة الاغذية (وحدة صحة الميناء البحري)  
المواد الغذائية المستوردة وعدد العينات التي تم تحليلها مخبريا عام 2003 م

Total quantity of food-stuff imported &amp; number of samples analyzed, 2003

Nature of Food	Quantity (K.G) الكميات محسوبة بالكيلوجرام				مجموع الصنف Total الواحد	Samples العينات			صنف المادة الغذائية
	الكمية الصالحة Fit Quantity	كمية مرفوضة Rejected Quantity	كمية معادة Returned Quantity	كمية أتلفت Disposed off		صالحة Fit	غير صالحة Un_Fit	غير صالحة Un_Fit %	
Oil & Fats	3875902	440	0	440	3876342	61	3	4.7	الزيوت والدهون
Meat	7162355	0	0	0	7162355	21	2	8.7	اللحوم
Poultry	20785329	0	0	0	20785329	201	0	0.0	الدواجن
Fish	1681387	15700	15700	0	1697087	32	5	13.5	الاسماك
Canned Food	15442701	374661	358961	15699	15817362	190	1	0.5	الاغذية المعلبة
Vegetables & Fruits	22217563	10355	0	10355	22227918	48	1	2.0	الفواكه والخضار
Dairy Products	18193758	336	0	336	18194094	128	0	0.0	منتجات الالبان
Cereals & dried Food	95338234	55223	42891	12332	95393457	31	2	6.1	الاغذية الجافة
Egg	2526571	0	0	0	2526571	1	0	0.0	البيض
Bottled Water	1344302	0	0	0	1344302	6	0	0.0	المياه الصحية
Others	5038273	0	0	0	5038273	0	0	0.0	اغذية متنوعة اخرى
Grand Total	193606375	456715	417552	39162	194063090	719	14	1.9	المجموع الكلي

Table No, 5-17

Port Health and Food Control Section, (Lunchat Health Office)

جدول رقم 5 - 17

قسم صحة المواني ومراقبة الاغذية (وحدة صحة اللنشات )

المواد الغذائية المستوردة وعدد العينات التي تم تحليلها مخبريا عام 2003 م

Total quantity of food-stuff imported &amp; number of samples analyzed, 2003

Nature of Food	Quantity (K.G) الكميات محسوبة بالكيلوجرام				مجموع الصنف Total الواحد	Samples العينات			صنف المادة الغذائية
	الكمية الصالحة Fit Quantity	كمية مرفوضة Rejected. Quantity	كمية معادة Returned Quantity	كمية أتلفت Disposed off		صالحة Fit	غير صالحة Un_Fit	غير صالحة % Un_Fit	
Oil & Fats	1420875	0	0	0	1420875	0	0	0.0	الزيوت والدهون
Meat	0	0	0	0	0	0	0	0.0	اللحوم
Poultry	0	0	0	0	0	0	0	0.0	الدواجن
Fish	635562	0	0	0	635562	0	0	0.0	الاسماك
Canned Food	1397320	8000	8000	0	1405320	4	1	20.0	الأغذية المعلبة
Vegetables & Fruits	167904464	179640	0	179640	168084104	0	0	0.0	الفواكه والخضار
Dairy Products	0	0	0	0	0	0	0	0.0	منتجات الألبان
Cereals & dried Food	13511700	23400	23400	0	13535100	0	0	0.0	الأغذية الجافة
Egg	0	0	0	0	0	0	0	0.0	البيض
Bottled Water	671250	0	0	0	671250	0	0	0.0	المياه الصحية
Others	682701	2000	2000	0	684701	0	0	0.0	أغذية متنوعة أخرى
Grand Total	186223872	213040	33400	179640	186436912	4	1	20.0	المجموع الكلي

Table No, 5-18

Port Health and Food Control Section, (Air Port Health Unit)

جدول رقم 5 - 18

قسم صحة المواني ومراقبة الاغذية (وحدة صحة المطار)

المواد الغذائية المستوردة وعدد العينات التي تم تحليلها مخبريا عام 2003 م

## Total quantity of food-stuff imported &amp; number of samples analyzed, 2003

Nature of Food	Quantity (K.G) الكميات محسوبة بالكيلوجرام					Samples العينات			صنف المادة الغذائية
	الكمية الصالحة Fit Quantity	كمية مرفوضة Rejected Quantity	كمية معادة Returned Quantity	كمية أُلقت Disposed off	مجموع الصنف الواحد Total	صالحة Fit	غير صالحة Un_Fit	غير صالحة Un_Fit %	
Oil & Fats	2559	4762	4762	0	7321	5	0	0.0	الزيوت والدهون
Meat	2803738	10056	1424	8632	2813794	140	2	1.4	اللحوم
Poultry	32427	0	0	0	32427	46	1	2.1	الدواجن
Fish	60336	351	0	351	60687	41	1	2.4	الأسماك
Canned Food	16910	0	0	0	16910	19	0	0.0	الأغذية المعلبة
Vegetables & Fruits	18476219	0	0	0	18476219	5	0	0.0	الفواكه والخضار
Dairy Products	21792	1095	520	575	22887	30	0	0.0	منتجات الألبان
Cereals & dried Food	74381	0	0	0	74381	14	0	0.0	الأغذية الجافة
Egg	2682	0	0	0	2682	2	0	0.0	البيض
Bottled Water	185	0	0	0	185	1	0	0.0	المياه الصحية
Others	1213670	11169	6445	4724	1224839	73	8	9.9	أغذية متنوعة أخرى
Grand Total	22704899	27433	13151	14282	22732332	376	12	3.1	المجموع الكلي

Table No, 5 - 19

Environmental Health Section,

No, of Samples of Water, Food and Sewages collected during the year 2003,

جدول رقم 5 - 19

قسم صحة البيئة

عدد عينات المياه والاطذية والمجاري التي جمعت خلال عام

Month	Water Samples عينات مياه						عينات اغذية Food samples	صرف صحي Sewages Samples	مجموع العينات Total Samples	الشهر
	محطات وتناكر واطراج وخرانات Station Towers, Tankers	مطاعم ومخابز Restaurants and beakers	مستشفيات ومراكز صحية Hospitals and Health centres	مدارس Schools	اخرى Others	المجموع Total				
January	15	1	9	3	37	65	17	0	82	يناير
February	19	1	1	45	4	70	106	0	176	فبراير
March	19	5	8	80	33	145	211	0	356	مارس
April	28	44	11	9	64	156	51	0	207	ابريل
May	32	94	16	5	67	214	24	0	238	مايو
June	6	48	10	1	35	100	43	0	143	يونيو
July	15	65	7	1	55	143	2	0	145	يوليو
August	103	22	3	0	50	178	0	0	178	اغسطس
September	12	5	3	99	43	162	403	9	574	سبتمبر
October	47	14	11	81	53	206	315	8	529	اكتوبر
November	59	6	7	8	66	146	2	8	156	نوفمبر
December	24	42	19	41	80	206	128	25	359	ديسمبر
<b>Total</b>	<b>379</b>	<b>347</b>	<b>105</b>	<b>373</b>	<b>587</b>	<b>1791</b>	<b>1302</b>	<b>50</b>	<b>3143</b>	<b>المجموع</b>



Table No, 5 - 20

جدول رقم 5 - 20

Occupational Health Section

قسم الصحة المهنية

عدد العمال والمنشآت الذين تم الكشف عليهم حسب الشهر 2003 م

No, of Workers and Establishments Examined by Month, 2003

Month	No, of Establishments عدد المنشآت	No, of Workers عدد العمال	الشهر
January	15	39	يناير
February	16	51	فبراير
March	18	35	مارس
April	Smoking survey مسح التدخين		أبريل
May	17	45	مايو
June	4	9	يونيو
July	10	72	يوليو
August	15	111	أغسطس
September	15	226	سبتمبر
October	14	119	أكتوبر
November	5	10	نوفمبر
December	12	28	ديسمبر
Total	141	745	المجموع

Table No, 5 - 21

Age Estimation Cases By Monthly &amp; Sex (2003)

جدول رقم 5 - 21

حالات تقدير العمر حسب الجنس شهريا لعام (2003)

Month الشهر	Nationality الجنسية			الشهر
	Qatari قطري			
	Sex النوع			
Total المجموع	Female انثى	Male ذكر		
January	0	0	0	يناير
February	1	0	1	فبراير
March	3	0	3	مارس
April	2	0	2	أبريل
May	1	0	1	مايو
June	5	1	4	يونيو
July	0	0	0	يوليو
August	14	6	8	أغسطس
September	2	1	1	سبتمبر
October	1	0	1	أكتوبر
November	3	0	3	نوفمبر
December	0	0	0	ديسمبر
<b>Total</b>	<b>32</b>	<b>8</b>	<b>24</b>	<b>المجموع</b>



## بلاغ عن مولود حي Notification of Live Birth

خاص بالحامب الالي		Health Office Qatar Consulate in	مكتب صحى / قنصلية قطر في :
[ ][ ][ ][ ]		Registration No.	رقم القيد
[ ][ ][ ][ ]		New Born's Particulars بيانات المولود	
[ ]		Sex الجنس	الاسم
[ ][ ][ ][ ][ ][ ][ ]		Day اليوم Hour الساعة	Date of Birth تاريخ الميلاد
[ ][ ][ ][ ][ ][ ][ ]		Gregorian Date التاريخ الميلادي	Hijri Date التاريخ الهجري
[ ][ ][ ][ ][ ][ ][ ]		Delivery: Triplet & + ثنائية فاكثر	Single توابية
[ ]		Weight نوع الولادة: فردية	مستشفى
[ ][ ][ ][ ][ ][ ][ ]		Place of Birth: Home منزل	Hospital مستشفى
[ ][ ][ ][ ][ ][ ][ ]		Father's Particulars بيانات أب المولود	
[ ][ ][ ][ ][ ][ ][ ]		Health Regn. No. رقم التسجيل الصحى	Name الاسم
[ ][ ][ ][ ][ ][ ][ ]		Nationality الجنسية	Age العمر
[ ][ ][ ][ ][ ][ ][ ]		Occupation المهنة	Religion الديانة
[ ]		Educational Qualification المؤهل التعليمي	
[ ][ ][ ][ ][ ][ ][ ]		Tel هاتف	Place of Residence مكان الإقامة
[ ][ ][ ][ ][ ][ ][ ]		Mother's Particulars بيانات أم المولود	
[ ][ ][ ][ ][ ][ ][ ]		Age العمر	Name الاسم
[ ][ ][ ][ ][ ][ ][ ]		Religion الديانة	Nationality الجنسية
[ ][ ][ ][ ][ ][ ][ ]		Married Since When مدة الحياة الزوجية	Occupation المهنة
[ ][ ][ ][ ][ ][ ][ ]		Order of the child ترتيب المولود	Educational Qualification المؤهل التعليمي
[ ]		Medical Officer's / Midwife's Particulars بيانات من ياشر الولادة	
[ ]		Occupation المهنة	Name الاسم
[ ]		Informant's Particulars بيانات المُبلِغ	

Passport No رقم جواز السفر	Name الاسم
Nationality الجنسية	Age العمر
Occupation المهنة	Religion الديانة
Relationship to The New Born علاقته بالمولود	
Place of Residence محل الإقامة	
أقر على مسئوليتي بأن جميع بيانات هذا التبليغ صحيحة و توقيعي المبلِغ	
I certify that the particulars given above by me are true to the best of my knowledge and belief.	
Signature of Informant	

ورد التبليغ مسئولتي وقيد يدفتر المواليد احياء بمكتب صحى / قنصلية قطر في

The Notification has been received with full details and registered in the live births Register at Health Office Qatar

Consulate in

Date

تاريخ No

تحت رقم

Health Officer/Consul

اعتماد مسئول مكتب الصحة / القنصل Signature of Registrar

توقيع الكاتب





## STATE OF QATAR

MINISTRY OF PUBLIC HEALTH  
PREVENTIVE HEALTH DEPART  
Communicable. Dis. Cont. Section

بِسْمِ اللَّهِ الرَّحْمَنِ الرَّحِيمِ



## دولة قطر

وزارة الصحة العامة  
إدارة الصحة الوقائية  
قسم مكافحة الأمراض الانتقالية

## البلاغ اليومي للأمراض السارية

## Daily Notification of Communicable Diseases

From :  
Tel. No. : 426576/367763/432593  
Fax No. : 440179

TO:

الجنسية Nat:	الجنس Sex:	العمر Age:	الاسم Name:
رقم الملف : File No:			العنوان : Address :
الجنحة Ward:	رقم الحجرة : Room:	تليفون : Tel :	
تاريخ دخول المستشفى : Date of Adm:			محول من : Referred From:
تاريخ ابتداء المرض : Date of Onset:			حالة التطعيم للمرض : Immuniz Status of detected illness:

## Diseases To Be Notified

## IMMEDIATELY BY TELEPHONE OR FAX

- ( ) AIDS/HIV
- ( ) Acute flaccid paralysis
- ( ) Acute Poliomyelitis
- ( ) Diphtheria
- ( ) Neonatal Tetanus
- ( ) T. B. (specify)
- ( ) Viral Hepatitis ( A, B, C )
- ( ) Meningitis (specify)
- ( ) Typhoid or/ Paratyphoid Fevers
- ( ) Food poisoning
- ( ) Malaria
- ( ) Leprosy
- ( ) Measles
- ( ) Mumps
- ( ) Rubella
- ( ) Whooping Cough

## As Soon As Possible

- ( ) Chicken Pox
- ( ) Haemophilus Influenzae ( b )
- ( ) Acute Respiratory Infection
- ( ) Other infectious Diarrhoeal Diseases
- ( ) Shigellosis
- ( ) Infectious skin Diseases ( specify )
- ( ) STD's
- ( ) Parasitic Diseases (specify)
- ( ) Brucellosis
- ( ) Rabies
- ( ) Salmonellosis
- ( ) Other Zoonotic Diseases (specify)
- ( ) Others (specify)

توقيع الطبيب : \_\_\_\_\_ إسم الممرضة المسؤولة : \_\_\_\_\_  
Date : \_\_\_\_\_ التاريخ : \_\_\_\_\_ Nursing in Charge : \_\_\_\_\_

N.B.: \* When ever you suspect any out break, notify it immediately.  
\* Zero - reporting is very important to be Notified.  
\* Cholera, Plague, Yellow Fever, Anthrax, Relapsing Fever and  
Other types of Tetanus, Must be Immediately notified.

STATE OF QATAR  
MINISTRY OF PUBLIC HEALTH  
PREVENTIVE HEALTH DEPART  
Communicable. Dis. Cont. Section



دولة قطر  
وزارة الصحة العامة  
ادارة الصحة الوقائية  
قسم مكافحة الأمراض الانتقالية

البلاغ اليومي للأمراض السارية  
Daily Notification of Communicable Diseases

From :

To :

Tel. No. : 432593/426576/367763

Fax No. : 440179

Health card No. الرقم الصحي

العمر الجنس الجنسية  
Age: Sex: Nat:

الاسم  
Name:

تاريخ ابتداء المرض  
Date of Onset:

المتوان  
تليفون  
Address : Tel :

حالة التطعيم للمرض  
Immuniz. Status of detected illness:

محول إلى  
Referred To:

Diseases To Be Notified

IMMEDIATELY BY TELEPHONE OR FAX

- ( ) Acute flaccid Paralysis
- ( ) Acute Poliomyelitis
- ( ) Diphtheria
- ( ) Neonatal Tetanus
- ( ) Viral Hepatitis
- ( ) Meningococcal Meningitis
- ( ) Typhoid or/ Paratyphoid Fevers
- ( ) Food poisoning
- ( ) Measles
- ( ) Rubella
- ( ) Mumps
- ( ) Whooping Cough

As Soon As Possible

- ( ) T. B
- ( ) Chicken Pox
- ( ) Acute Respiratory Infections
- ( ) Other infectious Diarrhoeal Dis. (specify)
- ( ) Malaria
- ( ) Shigellosis
- ( ) STD's (specify)
- ( ) Parasitic infection (specify)
- ( ) Infectious skin Dis. (specify)
- ( ) Brucellosis
- ( ) Rabies
- ( ) Salmonellosis
- ( ) Others (specify)

توقيع الطبيب  
Doctor's Sign:

المرضة المسئولة

التاريخ  
Date :

Nursing in Charge :

N.B. : \* When ever you suspect any out break, notify it immediately.  
\* Zero - reporting is very important to be Notified.  
\* These diseases should be notified on suspicion.  
\* Cholera, Plague, Yellow Fever, Anthrax, Relapsing Fever and  
Other types of Tetanus, Must be Immediately notified.

## التعريفات

### ولادة مولود حي:

هي اكتمال عملية طرد أو استخراج نتاج الحمل من بطن الأم، بصرف النظر عن مدة الحمل، بحيث يتنفس بعد الانفصال، أو تبدو عليه أي علامة أخرى من علامات الحياة، مثل دقات القلب، أو نبض الحبل السري، أو حركة مؤكدة للعضلات الإرادية، سواء كانت المشيمة متصلة أم لا، وأي نتاج لهذه الولادة يعتبر مولودا حيا.

### وفاة الجنين :

هي حدوث الوفاة قبل اكتمال عملية طرد أو استخراج نتاج الحمل من بطن الام ، بصرف النظر عن مدة الحمل ، ويدل على حدوث الوفاة عدم تنفس الجنين ، او عدم ظهور أية علامات اخرى من علامات الحياة مثل دقات القلب او نبض الحبل السرى ، أو حركة مؤكدة للعضلات الارادية، وذلك بعد الانفصال .

### الوزن عند الولادة:

هو أول وزن يسجل للجنين أو الوليد بعد ولادته ، ويفضل أن يسجل هذا الوزن خلال أولى ساعات الحياة وقبل حدوث أى انخفاض هام فى الوزن بعد الولادة ويعتبر وزن أقل من 2500 جرام "انخفاض في وزن المولود".

### مدة الحمل الكاملة :

من 37 حتى أقل من 42 أسبوعا كاملا.

### مدة الحمل بعد الكاملة :

42 أسبوع اكاملا فأكثر.

### فترة ماحول الولادة:

تبدأ فترة ماحول الولادة عند استكمال الجنين ل28 أسبوع حمل رجمى وفي هذا الوقت يكون وزن الجنين أكثر من 500 جرام وتنتهى هذه الفترة ما يبلغ المولود الجديد 7 أيام من ولادته .

### فترة المواليد المبكرة :

تبدأ فترة المواليد المبكرة عند الولادة وتنتهى عندما يبلغ المولود الجديد 28 يوما بعد

### الولادة

### وفيات المواليد المبكرة

( وفيات المواليد أحياء أثناء الثمانية وعشرين يوما بعد الميلاد )

قد تنقسم الى وفيات المواليد المبكرة جدا وهي التى تتم خلال السبعة الايام الأولى من الحياة ووفيات المواليد المبكرة المتأخرة وهي التى تحدث بعد اليوم السابع من الميلاد ولكن قبل أن يتم المولود 28 يوما كامله من عمره .

### وفاة الأم :

وفاة الأم هي وفاة المرأة أثناء الحمل أو خلال 42 يوما من نهايته ، بصرف النظر عن مدة الحمل أو موضعة، وذلك نتيجة لأى سبب يرتبط بالحمل او معالجته أو يتفاقم بسبب أى منهما بدون أن تكون الوفاة ناجمة عن أسباب عارضة أو طارئة .



## المعدلات والنسب:

معدل المواليد الخام:

عدد المواليد أحياء في سنة معينة لكل ألف من السكان في منتصف نفس السنة.

معدل الخصوبة العام:

عدد المواليد أحياء في سنة معينة لكل ألف أنثى في سن الايجاب (15 - 49) في منتصف

نفس السنة .

معدل الوفيات الخام:

عدد الوفيات في سنة معينة لكل الف من السكان في منتصف السنة .

معدل الوفاة حسب السبب :

عدد الوفيات في السنة التي تحدث من سبب معين لكل 100,000 من السكان في منتصف

نفس السنة .

معدل الوفاة الخاصة بالعمر :

عدد الوفيات في فئة عمرية معينة وفي سنة معينة لكل الف من السكان في هذه الفئة

العمرية في منتصف السنة .

معدل وفيات الرضع ( أقل من سنة ):

عدد وفيات الرضع في سنة معينة لكل الف من المواليد أحياء خلال نفس السنة .

معدل وفيات الأمومة

عدد وفيات الأمهات الناتجة من مضاعفات الحمل والولادة والنفاس في سنة معينة لكل

100000 مولود حي في نفس السنة .

معدل وفيات ما حول الولادة:

عدد وفيات الأطفال البالغين من العمر أقل من أسبوع ووفيات الأجنة المتأخرة ( المواليد

موتى) في سنة معينة لكل 1000 مولود لنفس السنة .

نسبة وفيات الأجنة المتأخرة (المواليد موتى):

عدد وفيات الأجنة المتأخرة (المواليد موتى) المسجلة في سنة معينة لكل الف مولود

حي في نفس السنة.

معدل وفيات الأجنة المتأخرة (المواليد موتى):

عدد وفيات الأجنة المتأخرة (المواليد موتى) المسجلة في سنة معينة لكل الف مولود في

نفس السنة (أحياء + موتى).

**Relative risk**

A measure of the incidence of a condition in those exposed to a particular factor in relation to the incidence of that condition in those not so exposed.

**Spontaneous abortion or miscarriage**

A fetal death in early pregnancy. At what gestational age (point in pregnancy) a miscarriage becomes a stillbirth for reporting purposes depends on the country's policy.

**Stillbirth**

A fetal death in late pregnancy. At what gestational age (point in pregnancy) a miscarriage becomes a stillbirth for reporting purposes depends on the country's policy.

**Total fertility rate**

The number of children who would be born per woman, if the woman was to live to the end of her child-bearing years and bear children at each age in accordance with prevailing age-specific fertility rates

**Natural increase:**

Natural increase in this book used for (births – deaths) births minus deaths only, migration not mentioned, because there is no data available for it.

## **Definitions**

### **Vital statistics**

Data collected from continuous or periodic recording or registration of all "vital events", such as births, deaths, marriages and divorces.

### **Weight at Birth**

The first weight of the fetus or newborn obtained after birth. This weight is best measured within the first hour of life before significant postnatal weight loss occurs.

### **Crude birth rate (CBR)**

The number of live births in a given period per 1,000 people in the same period. Usually expressed per year.

### **crude death rate (CDR)**

The number of deaths per 1,000 people in a given year.

### **Fetal death (dead born fetus)**

Death prior to the complete expulsion or extraction from its mother of a product of conception, irrespective of the duration of pregnancy. The death is indicated by the fact that after such separation, the fetus does not breathe or show any other evidence of life, such as beating of the heart, pulsation of the umbilical cord, or definite movement of voluntary muscles.

### **Proportion**

A fraction where the numerator is a subset of the denominator.

### **Rate**

A measure of the frequency of some event in a defined population at a specified time. In a rate, the numerator is a subset of the denominator. The rate is expressed per 100, 1,000, 10,000 or 100,000.

### **Ratio**

A measure of the frequency of one group of events relative to the frequency of a different group of events (e. g., maternal mortality ratio is the number of maternal deaths per 100,000 live births). The ratio is expressed per 100, 1,000, 10,000 or 100,000.

## **Deaths**

Total no. of deaths for the year 2003 in Qatar reached 1311 deaths, which is it mean that this number is the highest number registered in the state since the registration system established. The register of deaths includes all deaths occurred in Qatar for Qatari and non-Qatari in addition to Qatari died abroad in same year.

The death rates this year 2003 (1.81/1000) population, which is less than the previous years 2001( 2.03 ) and 2002 ( 1.98 ). Male's deaths show 68% from the total deaths against 32% for females. 53% of total deaths are non-Qatari against 47% for Qatari.

The highest death rate is (91.6/1000) for the age group 80 years and over followed by 80 years and less till 60 years, followed by infant deaths (10.77)

The most five diseases leading to death (rate per 100000 population) by chapter of cause of death, 2003:

- (1) Diseases of the circulatory system (36.7/100000).
- (2) Symptoms, signs and abnormal clinical and laboratory findings, not elsewhere classified (mainly home deaths and unknown causes) (36.7/100000).
- (3) External causes of mortality (mainly transport accidents) (29.4/100000).
- (4) Endocrine, nutritional and metabolic diseases (mainly diabetes mellitus) (21.7/100000).
- (5) Neoplasm (16.6/100000).

Note

Please check table no, 4-25 for more details.

## **Child and Infant Mortality**

The child mortality rate for the year 2003 is (12.4/1000 live birth), comparing with the year 2002 (10.2) and the year 2001 (11.5) it increased.

The infant mortality rate for the year 2003 is (10.7/1000 live birth) it increased compared with the year 2002 (8.8) and the year 2001 (9.2).

## **Maternal mortality**

Maternal mortality rate for the year 2003 is (23.3/100000 live birth) it's the highest rate in the history of death registration.

## **Introduction**

### **Population**

The population estimation in Qatar for the mid year 2003 reached 724125, calculated from the census conducted in January 2004, by the Department of Statistics of the Council of Planning.

### **The population distribution by sex**

The population estimation for the year 2003 shows sex ratio for total population in Qatar as 190.3 male against 100 female, the sex ratio for the census of 1997 and 1986 was 190.7 and 204.5 respectively.

### **Live births**

During the year 2003 the live births reached 12856 live births and it's the highest number of live births registered in the history of birth registration in Qatar, this figure represent the total live births registered in the state of Qatar for both Qatari and non Qatari in addition to Qatari born abroad in the same year.

This number is equal to crude birth rate (17.75/1000) population this compared to the year 2002 increase by 5.4% and 19.8 to the year 1994.

With regard to the births born by month, the highest number of total live births born in December followed by November and May, and for Qatari live births, May followed by November and January, and for non Qatari the highest number of births born during December then October and June.

The mothers in the age group (25-29) recorded the highest percent of total live births (30.4%) followed by the age group (30-34) (25.7%), while there is no difference in age groups between Qatari and non-Qatari.

### **Low weight at birth**

Percentage of low weight at birth for the year 2003 is (7.8 %) from the total live births (6.9%) for males and (8.8%) for females. For Qatari it shows (8.4%), while (7.3%) for non-Qatari, and, (28.7%) of low weight at birth is outcome of mother's who's age-group (25-29) years.

### **Fetal death and abortion**

The number of fetal deaths recorded for the year 2003 was 81 cases (6.26 per 1000 births) which is greater than 2002 by 30.6% and by 8.0% from the year 1994, 29.6% of them belong to mothers of age group (25-30) years and 24.7% for (30-35) followed by 17.3% for age group (35-40). The highest number of fetal deaths recorded was 17.3% from the total fetal deaths to the mother's who had one child and followed by 14.8% to the mother's who had tow child and followed by 13.6% for the mother's who had no children.

## المراجع :

1. منظمة الصحة العالمية ، التقرير الصحي العالمي .
2. التصنيف الدولي الإحصائي للأمراض والمشاكل الصحية ذات العلاقة - المراجعة العاشرة الجزء الأول والجزء الثاني 1992 جنيف.
3. برنامج الأمم المتحدة للتنمية ، تقرير التنمية البشرية .
4. منظمة الطفولة العالمية - وضع الأطفال في العالم .

## **References**

### **UNDP**

Human Development Reports

### **Unicef**

State of world's children

### **WHO**

The world health report

### **ICD\_ 10**

International Statistical Classification of Diseases  
and Related Health Problems

Tenth Revision

Volume 1 and volume 2

World Health Organization

Geneva, 1992

<b>Contents</b>	<b>Table No,</b>	<b>Page No</b>
<b>Chapter (V) Preventive Health Sections</b>		
<b>Communicable diseases Control, Prevention and vaccination Section</b>		
Coverage Percentage of Basic Immunization given to Infants less than one year, during the period 1997 - 2003	5-1	155
Distribution of reported communicable diseases by Age group, 2003	5-2	156
Distribution of reported communicable diseases by sex, 2003	5-3	159
Distribution of reported communicable diseases by Nationality in Qatar, 2003	5-4	161
Number of doses administered to infants (under one year) by health centers, 2003	5-5	163
Number of doses administered to children from one to two years old by month, 2003	5-6	164
Number of doses administered to children from two to five years old by month during, 2003	5-7	165
<b>Foodhandlers Unit</b>		
No, of Foodhandlers registered and examined during 2003	5-8	166
No, of Foodhandlers registered and examined during the year, 2003 and percent of changes from 2002 to 2003	5-9	167
<b>Central Laboratory Section</b>		
Monthly Breakup of the Samples and Tests During the year 2003	5-10	168
Number of Samples analyzed in different sections of laboratory during 2003	5-11	169
<b>Port Health and Food Control Section</b>		
Port Health and Food Control Section, Head Quarter Office & all Units	5-12	170
Total quantity of food-stuff imported & number of samples analyzed, 2003	5-13	171
Total quantity of food-stuff imported & number of samples analyzed, 2003 (by unit)		
Port Health and Food Control Section, (Abu Samra Health Office)	5-14	172
Port Health and Food Control Section (Overland Cargo Health Office)	5-15	173
Port Health and Food Control Section, (Sea Port Health Unit)	5-16	174
Port Health and Food Control Section, (Lunchat Health Office)	5-17	175
Port Health and Food Control Section, (Air Port Health Unit)	5-18	176
<b>Environmental Health Section,</b>		
No, of Samples of Water, Food and Sewages collected during the year 2003,	5-19	177
<b>Occupational Health Section</b>		
No, of Workers and Establishments Examined by Month, 2003	5-20	178
<b>Age Estimation Unit</b>		
Age Estimation Cases By Month & Sex (2003)	5-21	179

Contents	Table No.	Page No
No, of Deaths by Age Groups ,& sex (1999 - 2003) (Total)	4-3	76
Fig: 4-2 No, of Deaths by age group & sex, 2003		77
Fig: 4-3 No, of Deaths by age group & Nationality, 2003		78
No, of Deaths by Age Groups ,& sex (1999 - 2003) (Qatari)	4-4	79
No, of Deaths by Age Groups ,& sex (1999 - 2003) (Non-Qatari)	4-5	80
Percentage of Deaths by Age Groups ,& sex (1999 - 2003) (Total)	4-6	81
No, of Deaths by (ICD 10 Major Classification) , Nationality & Sex, 2003	4-7	82
Fig: 4-4 of Deaths by (ICD 10 Major Classification) , Nationality, 2003		84
Percentage of Deaths by (ICD 10 Major Classification) , Nationality & Sex, 2003	4-8	85
No, of deaths by cause of death (chapter), & sex (1999 - 2003) (Total)	4-9	87
Percentage of deaths by cause of death (chapter), & sex (1999 - 2003) (Total)	4-10	88
Deaths by cause of death (chapter), & sex (1999 - 2003) (Qatari )	4-11	89
Deaths by cause of death (chapter), & sex (1999 - 2003) (Non - Qatari )	4-12	90
Total no of deaths by age group,sex and cause of deaths(details) according to I.C.D. 10, 2003	4-13	91
No, of Deaths by Nationality, Age group, Sex, and Cause of Death I.C.D.-10 (Condensed List 103 causes) 2003	4-14	107
Total no of Infant & Child Deaths by Age group, Nationality, Sex and Cause of Death According to ICD 10, 2003 (Infant and child mortality (condensed list (67 Causes)),	4-15	121
Fig: 4-5 Child mortality rates, (1994-2003)		132
Fig: 4-6 Neonatal mortality rate, (1994-2003)		133
Total no of Qatari died Abroad by age group,sex and cause of deaths according to I.C.D. 10, (Condensed List 103 causes) 2003	4-16	134
Child Mortality ( Less than Five years) and Maternal Deaths (1994-2003)	4-17	143
Infant Mortality ( Less than one year) (1994-2003)	4-18	144
Child, Infant Mortality, and Peri-natal Death Rates, (1994-2003)	4-19	145
Neonatal Mortality Rates, (1994-2003)	4-20	146
Neonatal and Post Neonatal Mortality Rates (1994-2003)	4-21	147
Age-sex specific death rates per 1000 of population ( 2003)	4-22	148
Cause-specific death rate per100000 of population by sex , (1999-2003)	4-23	149
Cause-specific death rate per100000 of population by sex , 2003	4-24	150
The most ten leading diseases to death (rate per 100000 population) by chapter of cause of death and sex, 2003	4-25	152



<b>Contents</b>	<b>Table No.</b>	<b>Page No</b>
No, of Registered Live Births By weight at birth, Sex And Nationality, 2003 (Hospitals Live Births)	2-10	47
No, of Registered Live Births By Mother's age and Baby weight at birth , 2003 (Total Births)	2-11	48
Percentage of Registered Live Births By Mother's age and Baby weight at birth , 2003 (Total Births )	2-12	49
No, of Registered Live Births By Mother's age and Baby weight at birth , 2003 (Hospitals Live Births)	2-13	50
No, of Live Births Registered By Place of Birth & Nationality, (1994-2003)	2-14	51
Percent of Live Births Registered By Place of Birth & Nationality, (1994-2003)	2-15	51
<b>Chapter (III) Fetal Death and Abortion</b>		
Fetal Death by Mothers Age , Nationality & sex, 2003	3-1	54
Percentage of Fetal Death by Mothers Age , Nationality & sex, 2003	3-2	55
Fig: 3-1 Fetal Death by Mothers Age, 2003		56
Fetal Death by Birth order, Nationality & sex, 2003	3-3	57
Fig: 3-2 Fetal Death by Birth order, 2003		58
Percentage of Fetal Death by Birth order, Nationality & sex, 2003	3-4	59
Fetal Death by Gestational Age(weeks), Nationality & sex, 2003	3-5	60
Fig: 3-3 Fetal Death by Gestational Age(weeks), 2003		61
Percentage of Fetal Death by Gestational Age(weeks)), Nationality & sex, 2003	3-6	62
Abortion by Mothers Age , Nationality & sex, 2003	3-7	63
Fig: 3-4 Abortion by Mothers Age, 2003		64
Percentage of Abortion by Mothers Age , Nationality & sex, 2003	3-8	65
No, of Abortion Cases by Birth order, Nationality & sex , 2003	3-9	66
Fig: 3-5 No, of Abortion Cases by Birth order, 2003		67
Percentage of Abortion Cases by Birth order, Nationality & sex , 2003	3-10	68
Peri-natal Deaths, Fetal Deaths, and Abortions and Maternal Mortality Rates, (1994-2003)	3-11	69
Natural Increase, Fetal Deaths and Abortions, (1994-2003)	3-12	70
<b>Chapter (IV) Deaths</b>		
Monthly Deaths by Nationality & Sex - 2003	4-1	73
Fig: 4-1 Percent of Deaths by sex & Nationality, 2003		74
No, of Deaths by Age Groups , Nationality & sex , 2003	4-2	75

<b>Contents</b>	<b>Table No,</b>	<b>Page No</b>
<b>Chapter (I) Population</b>		
Population in Qatar by Sex ratio and Age structure, ( Census - 1986 )	1 - 1	19
Population in Qatar by Sex ratio and Age structure, ( Census - 1997 )	1 - 2	20
Estimated Mid Year Population by Sex ratio and Age structure, 2003	1-3	21
Age structure of population in Qatar by Sex	1-4	22
Sex ratio of population in Qatar by age group	1-5	23
Estimated Mid Year Population by Age Groups ( 1994-2003 ) ( Total )	1-6	24
Estimated Mid Year Population by Age Groups( 1994-2003 ) (Males)	1-7	25
Estimated Mid Year Population by Age Groups( 1994-2003 ) (Females)	1-8	26
Age structure of total population in Qatar, (Total)	1-9	27
Expectation Of Life by Age Groups for the year 2002, (Total)	1-10	28
Expectation Of Life by Age Groups for the year 2002 (Males)	1-11	29
Expectation Of Life by Age Groups for the year 2002, (Females)	1-12	30
Demographic data (1994-2003) (Numbers)	1-13	31
Demographic data (1994-2003) (Percentage)	1-14	32
Demographic Indicators(1994-2003)	1-15	33
<b>Chapter (II) Live Births</b>		
No, of Registered Live Births By Month, Sex And Nationality, 2003 (Total)	2-1	36
Fig: 2.1 No, of Registered Live Birth by Sex (1980 - 2002)		37
No, of Registered Live Births By Month, Sex And Nationality, 2003 Total (percent)	2-2	38
Fig: 2.2 No, of Registered Live Births by Nationality		39
No, of Registered Live Births By Month, Sex And Nationality, (2003) (Hospital deliveries)	2-3	40
No, of Registered Live Births By Monthly, Sex And Nationality, 2003 ( Qatari Abroad Deliveries)	2-4	41
No, of Registered Live Births By Month, Sex And Nationality, 2003 (Home Deliveries)	2-5	42
No, of Registered Live Births By Mother's age and Nationality, 2003 (Total Live Births)	2-6	43
Percentage of registered Live Births By Mother's age and Nationality, 2003 (Total Live Births)	2-7	44
No, of Registered Live Births By weight at birth, Sex And Nationality, 2003 (Total Live Births)	2-8	45
Percentage of Registered Live Births By weight at birth, Sex And Nationality, 2003 (Total Live Births)	2-9	46

## Preface

It is the pleasure of The Department of Preventive Health of the Ministry of Public Health to submit herewith the annual report of the Vital Statistics Section, for the year 2003.

For the benefit of all, this report was enlarged to include the population estimate for the year 2003, the life expectancy at birth and the vital events relating to the various distributions of live births, fetal deaths and deaths, in addition to some other essential data and vital indications for the periods 1994 – 2003 and 1998 – 2003.

Moreover, the report also includes some activities in the form of statistical tables, from other sections of The Preventive Health Directorate.

Special consideration has been made so that this report bears the same characteristics of the preceding reports with few amendments and additions.

We hope that researchers and those interested in vital phenomena (Births and Deaths) will find in this report all the required benefit and assistance.

Any Comments or suggestions that may facilitate the quality improvement of this report are welcomed and encouraged.

Finally, we thank all those who took part in this report or contributed to having it being issued in the present form and content.

We pray to Almighty Allah to give us enough zeal and determination to faithfully serve our beloved country, under the wise leadership of HH Sheikh Hamad Bin Khalifa Al-Thani, the Emir of the State of Qatar and HH the Heir Apparent.

**Dr. Ahmed Mohammed Al-Ibrahim**  
**Director of Preventive Health Directorate**

**STATE OF QATAR  
MINISTRY OF PUBLIC HEALTH  
PREVENTIVE HEALTH DEPARTMENT  
VITAL STATISTICS SECTION**

# **VITAL STATISTICS**

**ANNUAL REPORT 2003**